

**BV**PORTFÖY

# HAFTALIK FON BÜLTENİ

• Enflasyonda direnç sürüyor,  
büyüme iç talebe yaslanırken sanayi zayıf kaldı.  
Tarım dışı istihdam beklentileri aşarken  
ücret verileri Fed'i rahatlattı.  
Haftanın gündemi: PPK faiz kararı,  
ABD enflasyonu ve ECB faiz kararı.

Teknolojiye Yatırım,  
Yüksek Teknolojiyle  
Fon Yönetimi!

[www.bvportfoy.com](http://www.bvportfoy.com)

26 Mayıs - 06 Haziran 2026

# RAPOR BÖLÜMLERİ

1. HAKKIMIZDA

2. PİYASA GELİŞMELERİ

3. FONLARIMIZ

**BVF** PARA PİYASASI (TL) FON

**BVZ** İSTATİSTİKSEL ARBİTRAJ SERBEST (TL) FON

**BHI** MUTLAK GETİRİ HEDEFLİ HİSSE SENEDİ SERBEST (TL) FON (HİSSE SENEDİ YOĞUN FON)

**BVD** BİRİNCİ DEĞİŞKEN FON

**BV1** BİRİNCİ HİSSE SENEDİ (TL) FON (HİSSE SENEDİ YOĞUN FON)

**BSD** SERBEST DÖVİZ FON

**BIS** BİRİNCİ DEĞİŞKEN FON

**MTD** MALZEME TEKNOLOJİLERİ DEĞİŞKEN FONU

**BTE** OYUN VE TEKNOLOJİ DEĞİŞKEN FON

**RUT** ROBOTİK VE UZAY TEKNOLOJİLERİ DEĞİŞKEN FONU

**BVV** TEKNOLOJİ DEĞİŞKEN FON

**SPR** SPOR ENDÜSTRİSİ DEĞİŞKEN FONU

**BTK** TEKNOLOJİ KATILIM FONU

5. FON PERFORMANSLARI

6. FON KAZANÇLARININ VERGİLENDİRİLMESİ

7. YASAL UYARI

# HAKKIMIZDA

BV Portföy Yönetimi A.Ş. ("BV Portföy"), girişim sermayesi yatırım fonları ile halka açık teknoloji şirketlerinin hisse senetlerine yatırım yapan fonlar kurmakta ve yönetmektedir. Yatırımcılarının risk ve getiri beklentilerini dengeleyen stratejik yatırım politikası yaklaşımı ile yurt içinde ve yurt dışında teknoloji alanında faaliyet gösteren yenilikçi ve yükselen trenddeki şirketlerin hisselerinden oluşan fon seçeneklerinin yanı sıra HFT (High Frequency Trading) ve Quant (Kantitatif) yatırım stratejileri ile yönetilen fonlarıyla yatırımcılarına katma değerli hizmet sunmaktadır.

## **BV Portföy Boğaziçi Ventures iştirakidir.**

Boğaziçi Ventures, "inovasyon" odaklı yenilikçi ve dönüştürücü teknoloji start-up'larına fikir aşamasından halka açık şirketlere kadar geniş bir yelpazede yatırım yapan Türkiye'nin lider girişim sermayesi yatırım şirkettir.

Ekosistemin gücüne inanan şirket, özellikle Türkiye'de yerleşik teknoloji şirketlerine ve girişimlere üst düzeyde katkı sağlama misyonu ile ekosistemin gelişmesi için devlet, sivil toplum kuruluşları, girişimciler ve yatırımcılar ile birlikte çalışmaktadır.

Farklı teknoloji dikeylerine odaklanan 17 adet menkul kıymet yatırım fonu ve 11 girişim sermayesi yatırım fonu olmak üzere toplam 24 fon ile Boğaziçi Ventures 10 yıldır Türkiye'den çıkıp globale açılan girişimcilerin yolculuklarına ortak olarak, yıkıcı ve yenilikçi teknolojiler ile sermayedarlar arasında köprü görevi görmektedir.

**YÖNETİLEN  
FON BÜYÜKLÜĞÜ**

**+13**  
MİLYAR TL

**YÖNETİLEN  
FON ADEDİ**

**28**

**TOPLAM  
YATIRIMCI SAYISI**

**+12000**

# PİYASA GELİŞMELERİ

## YURT İÇİ GELİŞMELER:

- **Türkiye İstatistik Kurumu (TÜİK)**, Mayıs ayına ilişkin tüketici fiyat endekslerini yayımladı. Buna göre **Mayıs ayında tüketici fiyatları aylık bazda %1,71 artarken, yıllık enflasyon %32,61** olarak gerçekleşti.
- **Türkiye ekonomisi, 2026 yılının ilk çeyreğinde yıllık bazda %2,5 büyümeye kaydetti.** Böylece ekonomi, üst üste 23. çeyrekte de büyümesini sürdürerek pozitif performansını korudu. Yıllıklandırılmış milli gelir 1,64 trilyon dolara ulaşırken, büyümenin ana sürükleyicisi 3,4 puan katkı sağlayan hanehalkı tüketimi oldu. Sektörel bazda en güçlü performans %9,2 büyümeye ile bilgi ve iletişim sektöründe görülürken, sanayi sektörünün %0,8 daralması ekonomik aktivitedeki sektörel ayrışmanın sürdüğüne işaret etti. Veriler, iç talebin büyümeyi desteklemeye devam ettiğini ancak üretim ve sanayi tarafındaki zayıf seyrin korunduğunu gösterdi.
- **İstanbul Sanayi Odası (İSO) Türkiye İmalat PMI** verisi, mayıs ayında 49,8 seviyesine yükselerek imalat sanayindeki daralmanın belirgin şekilde yavaşladığına işaret etti. Nisan ayında 45,7 olarak açıklanan endeksin güçlü bir toparlanma kaydetmesiyle birlikte PMI, eşik değer olan 50 seviyesine önemli ölçüde yaklaşırken, Mart 2024'ten bu yana en yüksek düzeyine ulaştı. Açıklanan veriler, ikinci çeyreğe zayıf başlayan imalat sektöründe faaliyet koşullarının yeniden toparlanma eğilimine girdiğini gösterdi. Özellikle üretim tarafında mayıs ayında yeniden büyümeye kaydedilmesi, nisan ayında gözlenen sert yavaşlamanın ardından sektörde belirgin bir iyileşmeye işaret etti.
- **Türkiye Cumhuriyet Merkez Bankası (TCMB) toplam rezervleri**, 26 Mayıs haftasında bir önceki haftaya göre yaklaşık **1 milyar dolar azalarak 159,2 milyar dolar seviyesine geriledi.**

## YURT DIŞI GELİŞMELER:

- ABD'de tarım dışı istihdam, Mayıs ayında 172 bin kişi artarak piyasa beklentisi olan 88 bin kişinin belirgin şekilde üzerinde gerçekleşti ve iş gücü piyasasının dirençli görünümünü koruduğuna işaret etti. Ayrıca, Nisan ayına ilişkin istihdam verisi 115 binden 179 bine yukarı yönlü revize edilirken, son iki aya ilişkin toplam revizyon 93 bin kişi olarak kaydedildi. Enflasyon dinamikleri açısından yakından takip edilen ortalama saatlik kazançlar ise beklentilere paralel gerçekleşerek aylık bazda %0,3, yıllık bazda %3,4 artış gösterdi. İşsizlik oranı da %4,3 seviyesinde sabit kaldı. Açıklanan veriler, ABD ekonomisinde istihdam piyasasının gücünü koruduğunu gösterirken, ücret artışlarının kontrol altında seyretmesi enflasyon görünümü açısından olumlu sinyaller verdi.

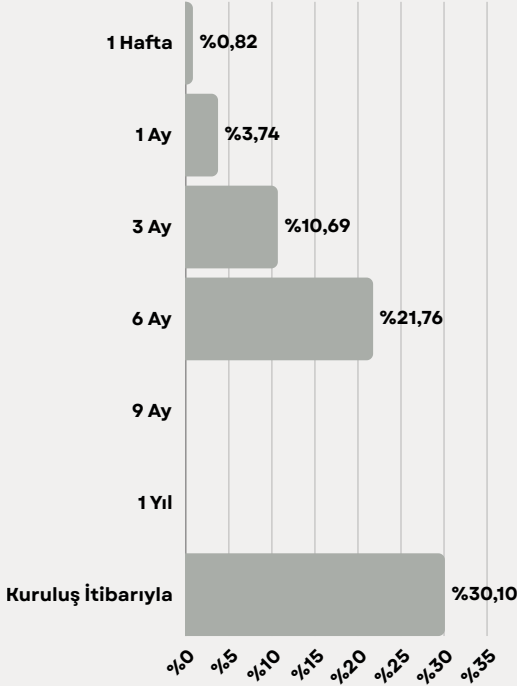
# PİYASA GELİŞMELERİ

## YURT DIŐI GELİŐMELER:

- Euro Bölgesi'nde yıllık enflasyon Mayıs ayında %3,2'ye yükselerek son iki buçuk yılın en yüksek seviyesine ulaőtı. Bir önceki ay %3 olan enflasyonun beklentilere paralel şekilde hız kazanmasında hizmet ve enerji fiyatlarındaki artış etkili oldu. Gıda ve enerji hariç hesaplanan çekirdek enflasyon ise %2,5 ile beklentilerin üzerinde gerçekleşirken, hizmet sektörü enflasyonu %3,5'e yükseldi. Açıklanan veriler, fiyat baskılarının özellikle hizmetler sektöründe devam ettiğine işaret ederken, Avrupa Merkez Bankası'nın para politikası görünümü açısından da önem taşıdı.
- Euro Bölgesi ekonomisi, 2026 yılının ilk çeyreğinde çeyreklik bazda %0,2 daralarak beklentilerin altında bir performans sergiledi. Eurostat verilerine göre, daha önce %0,1 büyümeye işaret eden öncü tahminlerin aksine açıklanan nihai veri, ekonomik aktivitede belirgin bir bozulmaya işaret etti. 2025'in son çeyreğinde kaydedilen %0,2'lik büyümenin ardından gelen bu daralma, bölgede büyüme görünümünün yeniden zayıfladığını gösterdi. Yıllık bazda büyümenin %0,3 ile sınırlı kalması ise Euro Bölgesi'nde ekonomik momentum kaybının sürdüğüne işaret etti.
- Yeni haftada yurt içinde PPK faiz kararı, küresel tarafta ABD'de enflasyon oranları; Euro Bölgesi'nde ise ECB faiz kararı takip edilecek.

# FONLARIMIZ

## TL Bazında



## BVF - PARA PİYASASI TL FON



**Fon Risk Seviyesi: 2**

**Karşılaştırma Ölçütü:**  
%15 BIST-KYD DİBS 91 GÜN + ile %10 BIST-KYD ÖSBA Sabit + %75 BIST-KYD Repo(Brüt)

**Yönetim Ücreti: Yıllık %0,80**

**Vergilendirme:**  
Gerçek kişilerde %17,5  
Tüzel kişiler için %0

**Alım ve Satım Valör:**  
Aynı Gün Valörlü  
Aynı Gün Valörlü

**Saklamacı Kuruluş:** Misyön Yatırım Bankası A.Ş.

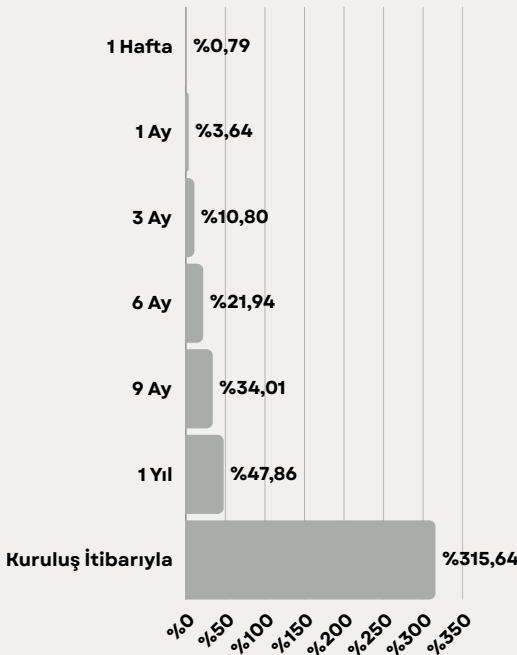
**Satış Kanalları:** TEFAS'a Dahil  
Tüm Banka/Aracı Kurumlar

**Fon İhraç Tarihi:** Fon İhraç Tarihi:  
08/10/2025

### Yatırım Tezi:

Fon portföyünün tamamı devamlı olarak, vadesine en fazla 184 gün kalmış, likiditesi yüksek para ve sermaye piyasası araçlarından oluşacak ve portföyünün günlük olarak hesaplanan ağırlıklı ortalama vadesi en fazla 45 gün olacaktır. Fon portföyüne dahil edilen varlıklar kısa vadeli kamu ve/veya özel sektör borçlanma araçları ve para piyasası enstrümanlarından seçilir. Fon, yatırımcısına düzenli getiri imkânı ve günlük nakde dönüşüm olanağı sağlamayı hedeflerken fon stratejisi düşük risk düzeyinde yönetimi esas almaktadır. Fon portföyüne vadesi hesaplanamayan varlıklar dahil edilmez. Fon portföyüne sadece TL cinsi varlıklar ve işlemler dahil edilecek olup, yabancı para birimi cinsinden varlık ve altın ile diğer kıymetli madenler ve bunlara dayalı sermaye piyasası araçları dahil edilmeyecektir. Fon portföyünde vadesi hesaplanmayan ürünler yer almamaktadır. Fon portföyünün asgari %10'u devlet iç borçlanma senetlerinden oluşmaktadır.

## TL Bazında



## BVZ - İSTATİSTİKSEL ARBİTRAJ SERBEST TL FON



**Fon Risk Seviyesi: 3**

**Karşılaştırma Ölçütü:**  
BIST-KYD 1 Aylık Mevduat TL Endeksi Getirisi \* 1.10

**Yönetim Ücreti: Yıllık %4.2**

**Vergilendirme:**  
Gerçek kişilerde %17,5  
Tüzel kişiler için %0

**Alım ve Satım Valör:**  
Alım T+1 | Satım T+2

**Saklamacı Kuruluş:** Misyön Yatırım Bankası A.Ş.

**Satış Kanalları:** TEFAS'a Dahil  
Tüm Banka/Aracı Kurumlar

**Fon İhraç Tarihi:** 26/04/2023

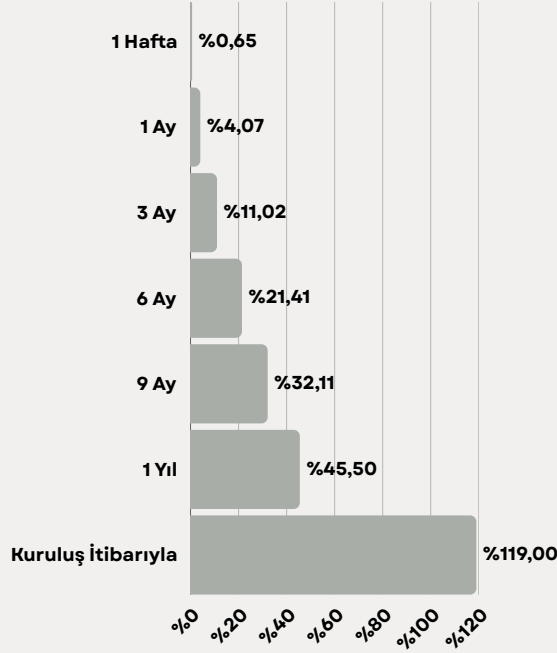
### Yatırım Tezi:

Yapay zeka tabanlı alım-satım stratejileri, gelişen finans piyasalarında ortaya çıkan fiyat dalgalanmalarını, arbitraj fırsatlarını ve trend değişimlerini etkin bir biçimde değerlendirmektedir. BVZ Fonumuz, spot ve vadeli işlemler piyasalarında oluşturduğu pozisyonlar ile yüksek işlem hacmi üretirken, gün sonunda alınan hedge pozisyonları sayesinde riski minimize etmektedir.

Bu yaklaşım, geleneksel para piyasası fonları ve banka mevduatının alternatifini oluşturmakta ve özellikle düşen mevduat oranlarının etkisinin yoğun yaşandığı dönemlerde öne çıkmaktadır.

# FONLARIMIZ

## TL Bazında



## BHI - MUTLAK GETİRİ HEDEFLİ HİSSE SENEDİ SERBEST (TL) FON (HİSSE SENEDİ YOĞUN FON)



### Fon Risk Seviyesi: 3

### Karşılaştırma Ölçütü:

%90 BIST 100 Getiri Endeksi  
%10 BIST-KYD Repo (Brüt)

### Yönetim Ücreti: Yıllık %3.15

### Vergilendirme:

Gerçek kişilerde %0  
Tüzel kişiler için %0

### Alım ve Satım Valör:

Alım T+1 | Satım T+2

### Saklamacı Kuruluş: Misyon Yatırım Bankası A.Ş.

### Satış Kanalları: TEFAS'a Dahil Tüm Banka/Aracı Kurumlar

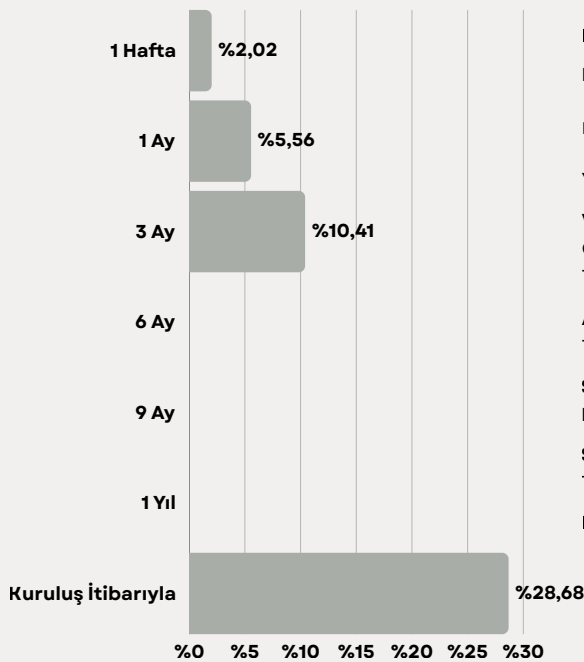
### Fon İhraç Tarihi: 16/01/2024

### Yatırım Tezi:

Fon, çeşitli yapay zeka algoritmalarını kullanarak piyasada oluşan yatırımcı hareketlerini gerçek zamanlı olarak izlemekte ve yüksek hızlı işlem kapasitesi ile piyasa momentumunu takip etmektedir.

Yatırım yapılan hisse senetleri, kapsamlı temel analiz yöntemleriyle belirlenirken, yatırım oranları piyasalarda oluşan yatırımcı duyarlılığı takip modelleriyle optimize edilmektedir. Böylece, hisse senetlerindeki momentum yapay zeka destekli sistemlerimiz aracılığıyla etkin bir şekilde yönetilmektedir.

## TL Bazında



## BVD - BİRİNCİ DEĞİŞKEN FON

### Fon Risk Seviyesi: 3

### Karşılaştırma Ölçütü:

%100 BIST-KYD 1 Aylık Mevduat TL Endeksi

### Yönetim Ücreti: Yıllık %2,5

### Vergilendirme:

Gerçek kişilerde %17,5  
Tüzel kişiler için %0

### Alım ve Satım Valör:

T+1 | T+2

### Saklamacı Kuruluş: Misyon Yatırım Bankası A.Ş.

### Satış Kanalları: TEFAS'a Dahil Tüm Banka/Aracı Kurumlar

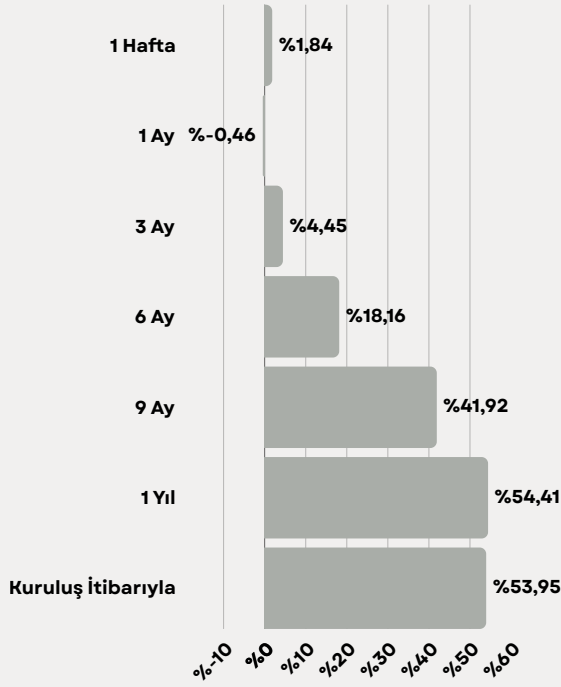
### Fon İhraç Tarihi: 09.01.2025

### Yatırım Tezi:

Fonun yatırım amacı, dengeli portföy dağılımı ile orta ve uzun vadede yatırımcılarına TL bazında yüksek getiri sağlamaktır. Fon bu amaca ulaşmak için ortaklık payları, kamu ve özel sektör tahvillerinin yanı sıra yatırım stratejisinde belirtilen asgari ve azami sınırlamalar içinde kalmak üzere yurtiçi ve yurtdışı piyasalarda işlem gören diğer sermaye piyasası araçlarına da yatırım yapabilir.

## FONLARIMIZ

### TL Bazında



### BV1 - BİRİNCİ HİSSE SENEDİ (TL) FON (HİSSE SENEDİ YOĞUN FON)



#### Fon Risk Seviyesi: 6

#### Karşılaştırma Ölçütü:

%100 BIST 100 Getiri Endeksi

#### Yönetim Ücreti:

Yıllık %2,00

#### Vergilendirme:

Gerçek kişilerde %0

Tüzel kişiler için %0

#### Alım ve Satım Valör:

T+1 | T+2

#### Saklamacı Kuruluş:

Misyon Yatırım  
Bankası A.Ş.

#### Satış Kanalları: TEFAS'a

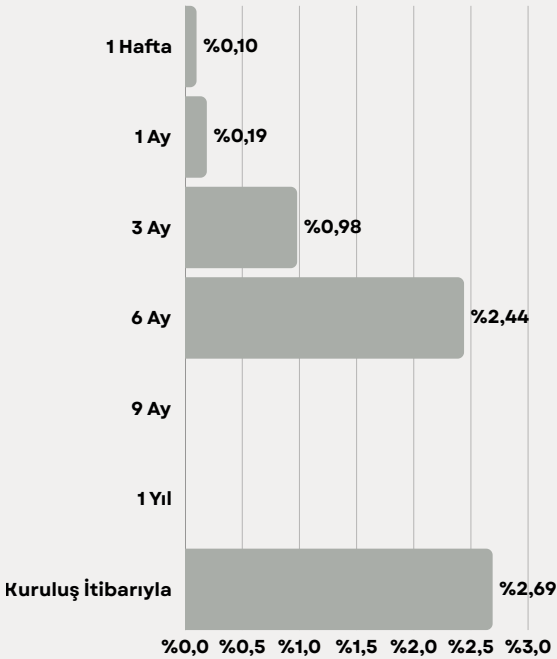
Dahil Tüm Banka/Aracı  
Kurumlar

#### Fon İhraç Tarihi: 07.04.2025

#### Yatırım Tezi:

BIST'de işlem gören ortaklık paylarına Fon portföyünde ağırlıklı olarak yer vererek sermaye kazancı elde etmektedir. Bu doğrultuda, Fon toplam değerinin en az %80'i devamlı olarak BIST'de işlem gören ortaklık paylarından ve ortaklık paylarından oluşan endeksleri takip etmek üzere kurulan ve unvanında (TL) ibaresi bulunan borsa yatırım fonu katılma paylarından oluşacaktır. Fonun hisse senedi yoğun fon olması nedeniyle Fon portföy değerinin en az %80'i devamlı olarak menkul kıymet yatırım ortaklıkları payları hariç olmak üzere BIST'te işlem gören ihraççı payları, ihraççı paylarına ve ihraççı payı endekslerine dayalı olarak yapılan vadeli işlem sözleşmelerinin nakit teminatları, ihraççı paylarına ve pay endekslerine dayalı opsiyon sözleşmelerinin primleri, borsada işlem gören ihraççı paylarına ve pay endekslerine dayalı aracı kuruluş varantları ile en az %80'i devamlı olarak menkul kıymet yatırım ortaklıkları payları hariç olmak üzere BIST'te işlem gören ihraççı paylarından oluşan endeksleri takip etmek üzere kurulan borsa yatırım fonu katılma paylarına yatırılır.

### USD Bazında



### BSD - SERBEST DÖVİZ FON



#### Fon Risk Seviyesi: 6

#### Karşılaştırma Ölçütü:

Fonun eşik değeri KYD 1 Aylık Mevduat USD Endeksi'dir. TL cinsinden ihraç edilen A grubu paylar için eşik değer getirisi, BIST-KYD 1 Aylık Mevduat USD Endeksi'nin dönem başı ve dönem sonu değerinin ilgili günlerde TCMB tarafından açıklanan döviz alış kuru dikkate alınarak TL'ye çevrilmesi sonucu hesaplanan TL bazında getirisidir. USD cinsinden ihraç edilen B grubu paylar için ise, eşik değer getirisi BIST-KYD 1 Aylık Mevduat USD Endeksi'nin hesaplama dönemindeki getirisidir.

#### Yönetim Ücreti: Yıllık %0,50

#### Vergilendirme:

Gerçek kişilerde %17,5

Tüzel kişiler için %0

#### Alım ve Satım Valör:

T+1 | T+2

#### Saklamacı Kuruluş: Misyon Yatırım

Bankası A.Ş.

#### Satış Kanalları: TEFAS'a Dahil

Tüm Banka/Aracı Kurumlar

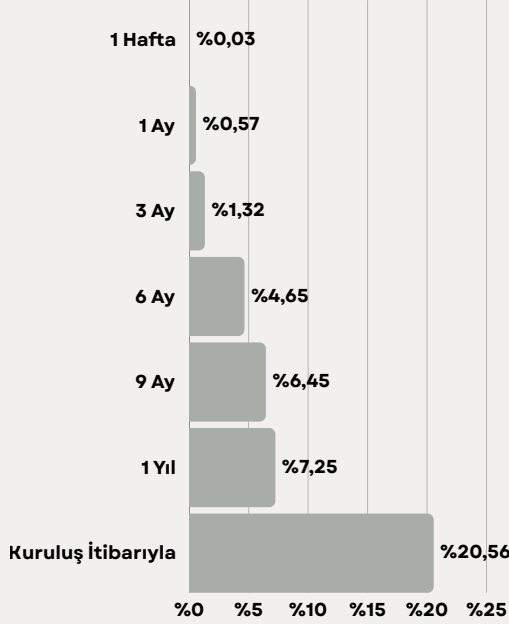
#### Fon İhraç Tarihi: 08/10/2025

#### Yatırım Tezi:

Fon toplam değerinin en az %80'i devamlı olarak döviz cinsinden ihraç edilen likit para ve sermaye piyasası araçlarına yatırılacaktır. Fon toplam değerinin geri kalan kısmı ise TL cinsinden para ve sermaye piyasası araçları ve/veya yabancı para ve sermaye piyasası araçlarına yatırılabilir. Fonun ana amacı ağırlıklı olarak döviz cinsinden para ve sermaye piyasası araçlarına yatırım yaparak döviz bazında getiri yaratmayı sağlamaktır. Diğer taraftan, yukarıdaki portföy sınırlamasına her durumda uymak koşuluyla, Türk Lirası (TL) cinsinden para ve sermaye piyasası araçlarına ve/veya yabancı ihraççıların para ve sermaye piyasası araçlarına ve/veya diğer varlıklara, araçlara, işlemlere ve sözleşmelere yatırım yapılarak, fon portföyünün para birimi karması ve varlık karması çeşitlendirilebilecektir.

## FONLARIMIZ

### USD Bazında



### BIS - BİRİNCİ SERBEST FON



#### Fon Risk Seviyesi: 5

#### Karşılaştırma Ölçütü:

(( 1+ saat 15:30'da belirlenen gösterge niteliğindeki Türkiye Cumhuriyet Merkez Bankası USD/TRY döviz alış kuru) X (1 + BIST-KYD 1 Aylık Mevduat USD Endeksi değişim oranı) - 1)

**Yönetim Ücreti:** Yıllık %3,15

#### Vergilendirme:

Gerçek kişilerde %17,5  
Tüzel kişiler için %0

#### Alım ve Satım Valör:

Alım T+1 | Satım T+3

**Saklamacı Kuruluş:** Misyon Yatırım Bankası A.Ş.

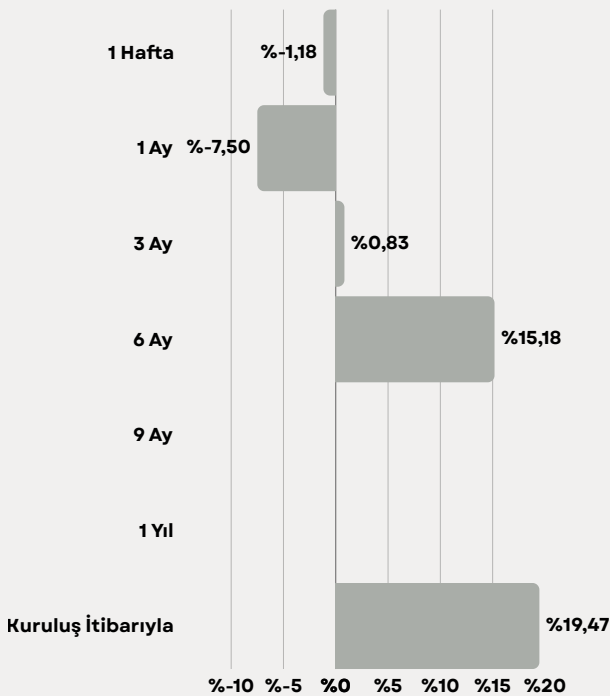
**Satış Kanalları:** TEFAS'a Dahil  
Tüm Banka/Aracı Kurumlar

**Fon İhraç Tarihi:** 16/07/2024

#### Yatırım Tezi:

Fon, Türk Lirası cinsinden yatırım yaparak USD bazlı getiri elde etmeyi hedeflemektedir. BIS Fonumuz, bireysel yatırımcılar, ihracat yapan kurumsal firmalar ve sigorta şirketlerine; yerel para biriminin USD'ye karşı yaşayabileceği değer kayıplarını döviz türev pozisyonları ile hedge ederek, USD cinsinden mutlak getiri imkanı sunmaktadır.

### USD Bazında



### MTD - MALZEME TEKNOLOJİLERİ DEĞİŞKEN FON



#### Fon Risk Seviyesi: 5

#### Karşılaştırma Ölçütü:

- %60 S&P World Materials (Sector) Net Total Return Index (SPDL15UP) (Getiri Endeksi)
- %15 BIST Kimya Petrol Plastik Getiri Endeksi (XKMYA\_CFNNTLTL)
- %10 BIST Madencilik Getiri Endeksi (XMAPN\_CFNNTLTL)
- %15 BIST-KYD Repo (Brüt) Endeksi

#### Alım ve Satım Valör:

T+1 | T+3

**Saklamacı Kuruluş:** Misyon Yatırım Bankası A.Ş.

**Satış Kanalları:** TEFAS'a Dahil  
Tüm Banka/Aracı Kurumlar

**Fon İhraç Tarihi:** 20.11.2025

**Yönetim Ücreti:** Yıllık %2,5

#### Vergilendirme:

Gerçek kişilerde %17,5  
Tüzel kişiler için %0

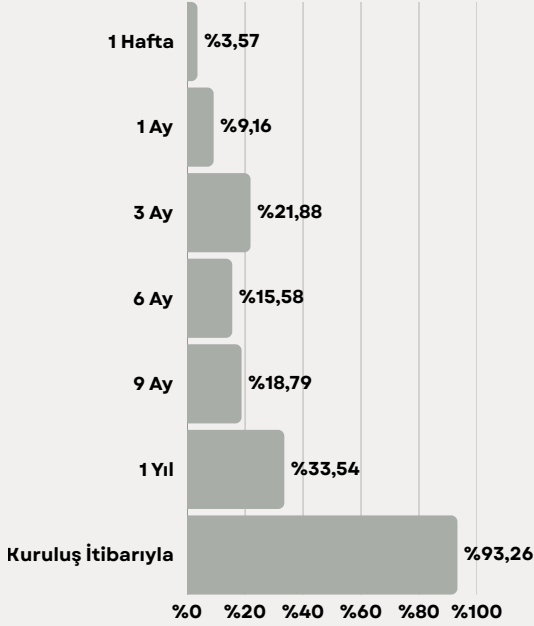
#### Yatırım Tezi:

Sanayinin, enerjinin ve teknolojinin fiziksel temelini oluşturan malzeme bilimleri; modern dünyanın inşasında kritik bir role sahiptir. MTD Fonumuz, metalurji, kimya, materyal geliştirme ve işleme alanlarında teknoloji üreten, hammaddeyi katma değere dönüştüren yerli ve yabancı lider şirketlere yatırım yapma fırsatı sunmaktadır.

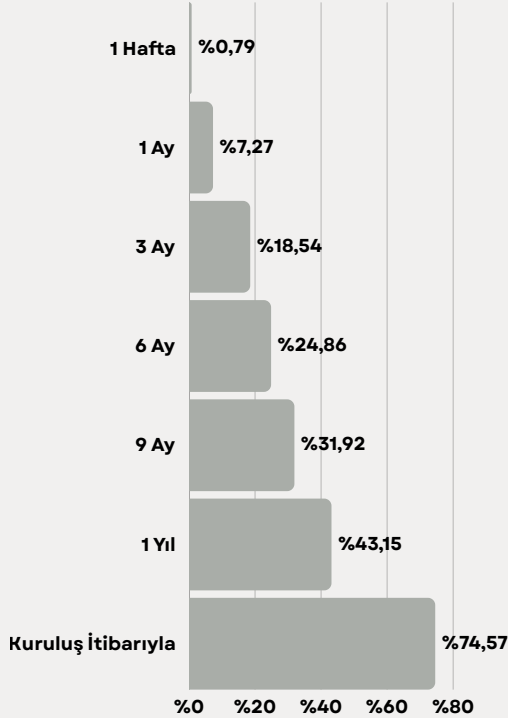
Fon; madencilikten ileri malzeme teknolojilerine kadar geniş bir yelpazede değerlendirme yaparak, endüstrinin yapı taşlarını oluşturan şirketlerin global büyüme potansiyeline ve inovasyon gücüne ortak olma imkânı sağlamaktadır.

## FONLARIMIZ

## USD Bazında



## USD Bazında



## BTE - OYUN VE TEKNOLOJİ DEĞİŞKEN FON



## Fon Risk Seviyesi: 5

## Karşılaştırma Ölçütü:

%45 Solactive Video Games & Esports Endeksi  
%20 NASDAQ-100 Technology Sector Total Return (NTTR) Endeksi  
%20 BIST Teknoloji Ağırlık Sınırlamalı Getiri Endeksi (XTKJS)  
%15 BIST-KYD Repo (Brüt) Endeksi

## Yönetim Ücreti: Yıllık %2.5

## Vergilendirme:

Gerçek kişilerde %17,5  
Tüzel kişiler için %0

## Alım ve Satım Valör:

Alım T+1 | Satım T+3

## Saklamacı Kuruluş: Misyon Yatırım Bankası A.Ş.

Satış Kanalları: TEFAS'a Dahil  
Tüm Banka/Aracı Kurumlar

Fon İhraç Tarihi: 31/01/2023

## Yatırım Tezi:

Akıllı telefonların ve tabletlerin hayatımızın ayrılmaz birer parçası olmasıyla artık oyun konsolları ceplerimize girerek günlük hayatımızın bir parçası oldu. Böylece her akıllı cihaz aynı zamanda insanların vakit geçirip eğlenecekleri birer aygıt dönüştü. Milyarlarca kullanıcı her gün zamanlarının bir kısmını oyun oynatarak geçiriyor.

Önümüzdeki yıllarda bu devasa pazarın sınırlarını zorlayacağız. Burası o kadar büyük bir alan ki tüm şirketler bu ekosistemden faydalanmaya çalışacaklar. Oyun ve teknoloji teması yatırımcıları da büyüyen bu pazardan paylarını alacaklar.

## RUT - ROBOTİK VE UZAY TEKNOLOJİLERİ DEĞİŞKEN FON



## Fon Risk Seviyesi: 5

## Karşılaştırma Ölçütü:

%30 VettaFi S-Network Space Net Total Return Index (SPACENT) (Getiri Endeksi)  
%15 Indxx Global Robotics & Artificial Intelligence Thematic v2 Index (IBOTZ2) (Getiri Endeksi)  
%15 Nasdaq CTA Artificial Intelligence & Robotics Total Return Index (NQROBO) (Getiri Endeksi)  
%15 BIST Teknoloji Ağırlık Sınırlamalı Getiri Endeksi (XTKJS\_CFCNTLTL)  
%10 BIST İletişim Getiri Endeksi (XILTM\_CFNNTLTL)  
%15 KYD O/N Brüt Repo Endeksi

## Yönetim Ücreti: Yıllık %2.5

## Vergilendirme:

Gerçek kişilerde %17,5  
Tüzel kişiler için %0

## Alım ve Satım Valör:

Alım T+1 | Satım T+3

## Yatırım Tezi:

Yapay zeka, robotik ve uzay teknolojileri, üretimden iletişime, sağlıktan savunmaya kadar pek çok sektörü kökten değiştiren devrim niteliğinde dönüşümler yaratmaktadır. RUT Fonumuz, bu yenilikçi alanlarda faaliyet gösteren ve geleceğin kazananları arasında yer alacak şirketlere yatırım yapma fırsatı sunmaktadır.

Robotik sistemlerden yapay zekaya, savunma sanayisinden yarı iletken teknolojilere kadar geniş bir yelpazede değerlendirme yaparak, teknolojinin lider oyuncularına ortak olma imkanı sağlamaktadır.

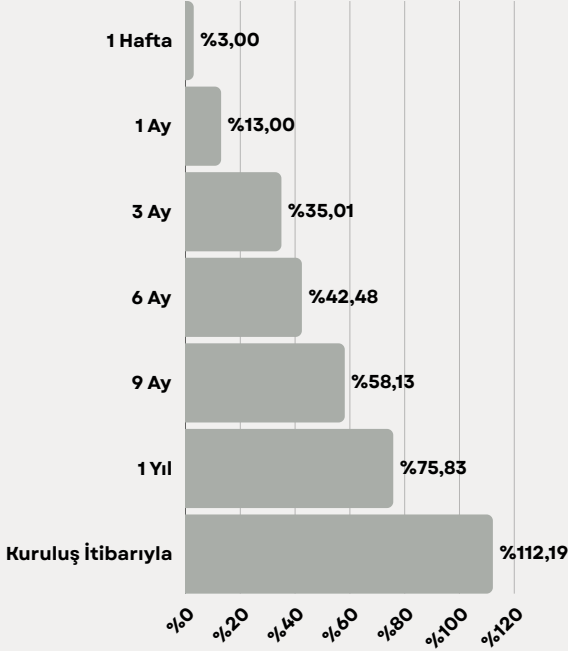
Saklamacı Kuruluş: Misyon Yatırım Bankası A.Ş.

Satış Kanalları: TEFAS'a Dahil  
Tüm Banka/Aracı Kurumlar

Fon İhraç Tarihi: 01/07/2024

## FONLARIMIZ

### USD Bazında



### BVV - TEKNOLOJİ DEĞİŞKEN FON



**Fon Risk Seviyesi:** 6

**Karşılaştırma Ölçütü:**

%60 NASDAQ-100 Technology Sector Total Return (NTTR) Endeksi  
%25 BIST Teknoloji Ağırlık Sınırlamalı Getiri Endeksi (XTKJS)  
15% KYD O/N Brüt Repo Endeksi

**Yönetim Ücreti:** Yıllık %2.5

**Vergilendirme:**

Gerçek kişilerde %17,5  
Tüzel kişiler için %0

**Alım ve Satım Valör:**

Alım T+1 | Satım T+3

**Saklamacı Kuruluş:** Misyon Yatırım Bankası A.Ş.

**Satış Kanalları:** TEFAS'a Dahil  
Tüm Banka/Aracı Kurumlar

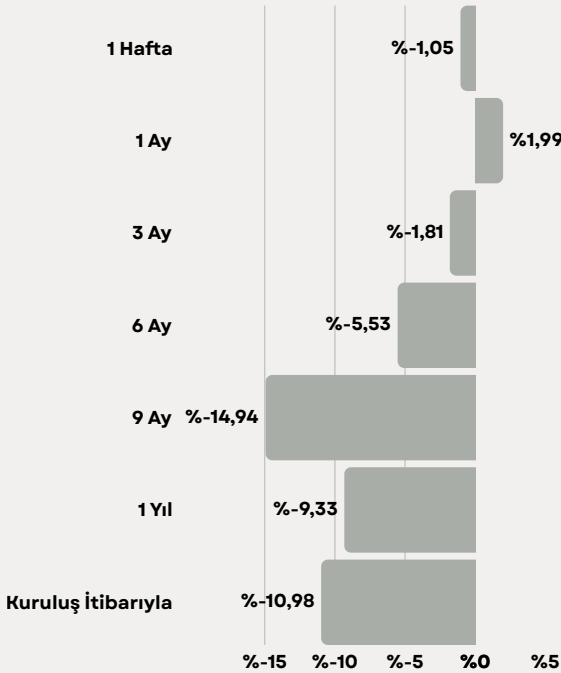
**Fon İhraç Tarihi:** 01/11/2023

**Yatırım Tezi:**

Öngörümüz, yapay zekanın önümüzdeki on yıl içerisinde, internetin ve mobil teknolojilerin yaşamımıza kattığı dönüşüm kadar önemli bir etki yaratacağı yönündedir. Bu dönüşümden olumlu yönde etkilenecek şirketler, benzersiz büyüme potansiyeline sahip olacaktır.

BVV Fonu, yaratıcı ve yıkıcı ürünleriyle geleceği şekillendiren teknoloji şirketlerine yatırım yapma imkanı sunarken, farklı teknoloji alt sektörlerinde gerçekleştirilen yatırımlarla getiri-risk profilinizi optimize etmektedir. Ayrıca, ağırlıklı yabancı hisse senedi yatırımları aracılığıyla global teknoloji devlerine ortak olma fırsatı da sağlamaktadır.

### USD Bazında



### SPR - SPOR ENDÜSTRİSİ DEĞİŞKEN FON



**Fon Risk Seviyesi:** 5

**Karşılaştırma Ölçütü:**

- % 60 Solactive International Sport TR Index (Getiri Endeksi)
- %20 BIST Spor Getiri Endeksi (XSPOR\_CFNNTLTL)
- %10 BIST İletişim Getiri Endeksi (XILTM\_CFNNTLTL)
- %10 KYD O/N Brüt Repo Endeksi

Karşılaştırma ölçütünde yer alan yabancı para cinsinden hesaplanan endeksler, TCMB tarafından saat 15:30'da açıklanan günlük USD/TRY Döviz Alış Kuru ile Türk Lirası'na çevrilmektedir.

**Yönetim Ücreti:** Yıllık %2.5

**Vergilendirme:**

Gerçek kişilerde %17,5  
Tüzel kişiler için %0

**Fon İhraç Tarihi:** 10/06/2024

**Yatırım Tezi:**

BV Portföy Spor Endüstrisi Değişken Fonu, spor kulüpleri, ekipman ve giysi üreticileri, organizasyon şirketleri, sporcu gıdası üreticileri, spor teknolojisi firmaları ve sporla ilgili diğer işletmelerin hisse senetlerine yatırım yapmaktadır.

Bu fon, spor tutkunlarına sadece seyirci olmanın ötesinde, dinamik spor endüstrisinin sunduğu büyüme potansiyelinden doğrudan faydalanma imkanı sunmaktadır.

**Alım ve Satım Valör:**

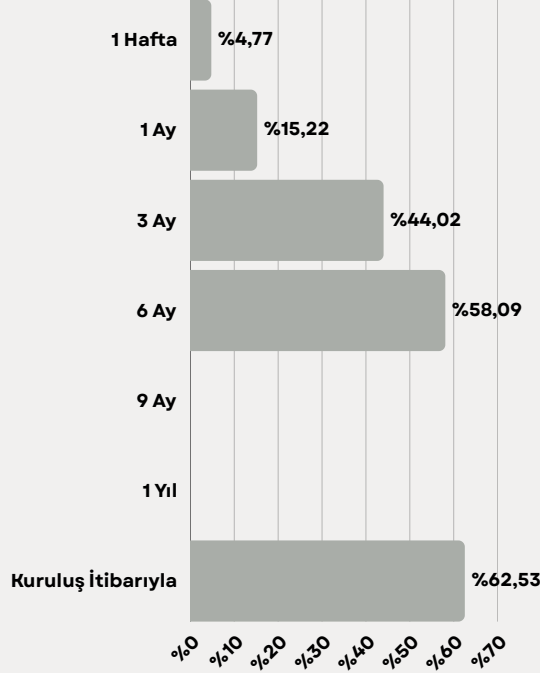
Alım T+1 | Satım T+3

**Saklamacı Kuruluş:** Misyon Yatırım Bankası A.Ş.

**Satış Kanalları:** TEFAS'a Dahil  
Tüm Banka/Aracı Kurumlar

## FONLARIMIZ

## TL Bazında

BTK - TEKNOLOJİ  
KATILIM FONU

## Fon Risk Seviyesi: 6

## Karşılaştırma Ölçütü:

Fonun karşılaştırma ölçütü; %60 NASDAQ-100 Technology Sector Total Return (NTTR) Endeksi + %30 BIST Teknoloji Ağırlık Sınırlamalı Endeksi (XTKJS) + %10 BIST KYD 1 Aylık Kar Payı TL Endeksi olarak belirlenmiştir. NASDAQ-100 Technology Sector Total Return (NTTR) Endeksi'nin TL'ye çevriminde, ilgili günlerde Türkiye Cumhuriyet Merkez Bankası (TCMB) tarafından saat 15:30'da ilan edilen gösterge niteliğindeki USD döviz alış kurları esas alınmaktadır.

## Yönetim Ücreti: Yıllık %2,00

## Vergilendirme:

Gerçek kişilerde %17,5

Tüzel kişiler için %0

## Alım ve Satım Valör:

T+1 | T+3

**Saklamacı Kuruluş:** Misyon Yatırım Bankası A.Ş.

**Satış Kanalları:** TEFAS'a Dahil  
Tüm Banka/Aracı Kurumlar

**Fon İhraç Tarihi:** 08/10/2025

## Yatırım Tezi:

Katılım esaslarına uygun olmak kaydıyla fon toplam değerinin en az %80'i devamlı olarak yerli tarafta BIST Teknoloji Ağırlık Sınırlamalı Endeksi'nde (XTKJS) ve yabancı tarafta GICS (Global Industry Classification Standard) tasnifine göre Information Technology Sector'de (Enformasyon Teknolojisi Sektörü) yer alan geleceğin teknolojilerini bugünden kullanmayı hedefleyen, yenilikçi ürün ve hizmetler geliştiren şirketlerin ortaklık paylarına, enformasyon teknolojileri, teknolojik donanım, telekomünikasyon, elektronik ticaret, biyoteknoloji, medikal teknoloji, yazılım, etkileşimli medya ve hizmetler ile diğer teknoloji alanlarında faaliyet gösteren şirketlerin ve/veya bu alanlarda faaliyet gösteren şirketlerin hizmet ve servis sağlayıcılarının ihraç ettiği ortaklık paylarına, kira sertifikalarına ve teknoloji temalı yatırım fonu ve borsa yatırım fonu katılma paylarına yatırılacaktır. Fon, yatırımcıları için getiri ve risklerini çeşitlendirebilecekleri alternatif yatırım imkânı sunmaktadır. Fon ekonomik veriler ve piyasa beklentileri doğrultusunda hem TL hem döviz cinsi finansal varlıklara yatırım yaparak portföy değerini artırıp, Türk Lirası bazında mutlak getiri yaratmayı hedeflemektedir.

# FON PERFORMANSLARI

## TL Bazında

FON KODU	FON ADI	1 AY (%)	3 AY (%)	6 AY (%)	YILBAŞI (%)	1 YIL (%)
BTE	Oyun ve Teknoloji Değişken Fonu	11,04	27,41	25,26	21,10	56,96
BVV	Teknoloji Değişken Fonu	14,94	41,15	54,41	50,81	106,67
SPR	Spor Endüstrisi Değişken Fonu	3,74	2,65	2,38	0,63	6,58
RUT	Robotik ve Uzay Teknolojileri Değişken Fonu	9,11	23,93	35,32	31,01	68,26
BVZ	İstatistiksel Arbitraj Serbest (TL) Fonu	3,64	10,80	21,94	18,89	47,86
BIS	Birinci Serbest Fon	2,29	5,93	13,41	11,32	26,07
BHI	Mutlak Getiri Hedefli Hisse Senedi Serbest (TL) Fon (Hisse Senedi Yoğun Fon)	4,07	11,02	21,41	18,77	45,50
BSD	Serbest Döviz Fon	1,91	5,57	11,02	9,46	-
BTK	Teknoloji Katılım Fonu	15,22	44,02	58,09	55,83	-
BV1	Birinci Hisse Senedi (TL) Fon (Hisse Senedi Yoğun Fon)	-0,46	4,45	18,16	17,54	54,41
BVF	Birinci Hisse Senedi (TL) Fon (Hisse Senedi Yoğun Fon)	3,74	10,69	21,76	18,39	-
MTD	Birinci Hisse Senedi (TL) Fon (Hisse Senedi Yoğun Fon)	-5,91	5,41	24,82	22,83	-
BVD	Birinci Değişken Fon	5,56	10,41	-	-	-
	USD/TRY	1,74	4,54	8,28	7,06	17,49
	BIST100	-5,53	4,70	24,41	21,60	44,35
	EUR/TRY	0,93	4,57	7,82	5,70	19,92

# FON KAZANÇLARININ VERGİLENDİRİLMESİ

	TAM MÜKELLEF KURUM	TAM MÜKELLEF GERÇEK KİŞİ	DAR MÜKELLEF KURUM	DAR MÜKELLEF GERÇEK KİŞİ
YATIRIM FONU KATILMA BELGELERİNDEN ELDE EDİLEN KÂR PAYLARI	<p>1) Anonim, eshamlı komandit ve limited şirketler tarafından elde edilenler; - %0 oranında stopaja tabi.</p> <p>- Tam mükellefiyete tabi girişim sermayesi yatırım fonu katılma paylarından elde edilen kâr payları ve katılma paylarının fona iadesinden elde edilen gelirler kurumlar vergisinden istisna,</p> <p>- Kazancı KV'nin 5/1-(d) maddesindeki istisnadan yararlanmayan gayrimenkul yatırım fonlarından elde edilen kâr payları kurumlar vergisinden istisna,</p> <p>- 15.07.2023 tarihinden önce iktisap edilen tam mükellefiyete tabi ve portföyünde yabancı para birimi cinsinden varlık ve altın ile diğer kıymetli madenler ve bunlara dayalı sermaye piyasası araçları bulunmayan TL yatırım fonu katılma paylarından elde edilen kâr payları ve katılma paylarının fona iadesinden elde edilen gelirler kurumlar vergisinden istisna,</p> <p>- Diğer yatırım fonlarından elde edilen gelirler kurumlar vergisine tabi.</p> <p>2) Yukarıda sayılanların dışındaki kurumlar (3) tarafından; - Sürekli olarak portföyünün en az %51'i BİST'te işlem gören hisse senetlerinden oluşan yatırım fonlarının, bir yıldan fazla süreyle elde tutulan katılma belgelerinden elde edilenler stopaja tabi değil. - Devamlı olarak fon toplam değerinin en az %80'i, MKYO hisse senetleri hariç olmak üzere BİST'te işlem gören hisse senetlerinden oluşan yatırım fonu ve gayrimenkul yatırım fonu katılma paylarından elde edilenler %0 oranında stopaja tabi. - İki yıldan fazla süreyle elde tutulan girişim sermayesi yatırım fonu ve gayrimenkul yatırım fonu katılma paylarından elde edilenler %0 oranında stopaja tabi. - Değişken, karma, eurobond, dış borçlanma, yabancı, serbest fonlar ile unvanında döviz ifadesi geçen yatırım fonları dışındaki yatırım fonlarından; • 23.12.2020-30.04.2024 tarihleri arasında iktisap edilenler %0, • 01.05.2024-31.10.2024 tarihleri arasında iktisap edilenler %7,5, oranında stopaja tabi. - Yukarıdaki fonlar dışındaki yatırım fonlarından; • 01.11.2024-31.01.2025 tarihleri arasında iktisap edilenler %10, • 01.02.2025 tarihinden itibaren iktisap edilenler %15, • 09.07.2025 tarihinden itibaren iktisap edilenler %17,5, oranında stopaja tabi. - Beyanname vermesi gereken kurumlar, ödenen stopaj beyanname üzerinde hesaplanan kurumlar vergisinden mahsup edebilirler.</p>	<p>- Sürekli olarak portföyünün en az %51'i BİST'te işlem gören hisse senetlerinden oluşan yatırım fonlarının, bir yıldan fazla süreyle elde tutulan katılma belgelerinden elde edilenler stopaja tabi değil. Bu gelirler beyan da edilmez.</p> <p>- Devamlı olarak fon toplam değerinin en az %80'i, MKYO hisse senetleri hariç olmak üzere BİST'te işlem gören hisse senetlerinden oluşan yatırım fonlarının, bir yıldan fazla süreyle elde tutulan katılma belgelerinden elde edilenler stopaja tabi.</p> <p>- İki yıldan fazla süreyle elde tutulan girişim sermayesi yatırım fonu ve gayrimenkul yatırım fonu katılma paylarından elde edilenler %0 oranında stopaja tabi.</p> <p>- Değişken, karma, eurobond, dış borçlanma, yabancı, serbest fonlar ile unvanında döviz ifadesi geçen yatırım fonları dışındaki yatırım fonlarından;</p> <ul style="list-style-type: none"> <li>• 23.12.2020-30.04.2024 tarihleri arasında iktisap edilenler %0,</li> <li>• 01.05.2024-31.10.2024 tarihleri arasında iktisap edilenler %7,5,</li> </ul> <p>oranında stopaja tabi.</p> <p>- Yukarıdaki fonlar dışındaki yatırım fonlarından; • 01.11.2024-31.01.2025 tarihleri arasında iktisap edilenler %10, • 01.02.2025 tarihinden itibaren iktisap edilenler %15, • 09.07.2025 tarihinden itibaren iktisap edilenler %17,5,</p> <p>oranında stopaja tabi.</p> <p>- Stopaj nihai vergidir. - Beyan edilmez.</p>	<p>1) Anonim, eshamlı komandit ve limited şirket niteliğindeki yabancı kurumlar ile Sermaye Piyasası Kanunu'na göre kurulan yatırım fonları ve yatırım ortaklıklarıyla benzer nitelikte olduğu Maliye Bakanlığınca belirlenen yabancı kurumlar (4) tarafından elde edilenler; - %0 oranında stopaja tabi. - Stopaj nihai vergidir. - Beyan edilmez.</p> <p>2) Yukarıda sayılanların dışındaki kurumlar tarafından; - Sürekli olarak portföyünün en az %51'i BİST'te işlem gören hisse senetlerinden oluşan yatırım fonlarının, bir yıldan fazla süreyle elde tutulan katılma belgelerinden elde edilenler stopaja tabi değil.</p> <p>- Devamlı olarak fon toplam değerinin en az %80'i, MKYO hisse senetleri hariç olmak üzere BİST'te işlem gören hisse senetlerinden oluşan yatırım fonlarının, bir yıldan fazla süreyle elde tutulan katılma belgelerinden elde edilenler stopaja tabi.</p> <p>- İki yıldan fazla süreyle elde tutulan girişim sermayesi yatırım fonu ve gayrimenkul yatırım fonu katılma paylarından elde edilenler %0 oranında stopaja tabi. - Değişken, karma, eurobond, dış borçlanma, yabancı, serbest fonlar ile unvanında döviz ifadesi geçen yatırım fonları dışındaki yatırım fonlarından; • 23.12.2020-30.04.2024 tarihleri arasında iktisap edilenler %0, • 01.05.2024 - 31.10.2024 tarihleri arasında iktisap edilenler %7,5, oranında stopaja tabi. - Yukarıdaki fonlar dışındaki yatırım fonlarından; • 01.11.2024 - 31.01.2025 tarihleri arasında iktisap edilenler %10, • 01.02.2025 tarihinden itibaren iktisap edilenler %15, • 09.07.2025 tarihinden itibaren iktisap edilenler %17,5,</p> <p>oranında stopaja tabi.</p> <p>- Stopaj nihai vergidir. - Beyan edilmez.</p>	<p>- Sürekli olarak portföyünün en az %51'i BİST'te işlem gören hisse senetlerinden oluşan yatırım fonlarının, bir yıldan fazla süreyle elde tutulan katılma belgelerinden elde edilenler stopaja tabi değil. Bu gelirler beyan da edilmez.</p> <p>- Devamlı olarak fon toplam değerinin en az %80'i, MKYO hisse senetleri hariç olmak üzere BİST'te işlem gören hisse senetlerinden oluşan yatırım fonlarının, bir yıldan fazla süreyle elde tutulan katılma belgelerinden elde edilenler stopaja tabi.</p> <p>- İki yıldan fazla süreyle elde tutulan girişim sermayesi yatırım fonu ve gayrimenkul yatırım fonu katılma paylarından elde edilenler %0 oranında stopaja tabi.</p> <p>- Değişken, karma, eurobond, dış borçlanma, yabancı, serbest fonlar ile unvanında döviz ifadesi geçen yatırım fonları dışındaki yatırım fonlarından; • 23.12.2020-30.04.2024 tarihleri arasında iktisap edilenler %0, • 01.05.2024-31.10.2024 tarihleri arasında iktisap edilenler %7,5, oranında stopaja tabi. - Yukarıdaki fonlar dışındaki yatırım fonlarından; • 01.11.2024-31.01.2025 tarihleri arasında iktisap edilenler %10, • 01.02.2025 tarihinden itibaren iktisap edilenler %15, • 09.07.2025 tarihinden itibaren iktisap edilenler %17,5,</p> <p>oranında stopaja tabi.</p> <p>- Stopaj nihai vergidir. - Beyan edilmez.</p>

# YASAL UYARI

Sermaye Piyasası Kurulunun “Yatırım Hizmetleri ve Faaliyetleri ile Yan Hizmetlere İlişkin Esaslar Hakkında Tebliğ”i Uyarınca Yayımlanan Uyarı Notu. Burada yer alan yatırım bilgi, yorum ve tavsiyeleri yatırım danışmanlığı kapsamında değildir. Yatırım danışmanlığı hizmeti, yetkili kuruluşlar tarafından kişilerin risk ve getiri tercihleri dikkate alınarak kişiye özel sunulmaktadır. Burada yer alan yorum ve tavsiyeler ise genel niteliktedir. Bu tavsiyeler mali durumunuz ile risk ve getiri tercihlerinize uygun olmayabilir. Bu nedenle, sadece burada yer alan bilgilere dayanılarak yatırım kararı verilmesi beklentilerinize uygun sonuçlar doğurmayabilir. Sermaye Piyasası Kurulunun yatırım kuruluşlarına ilişkin düzenlemelerinde tanımlanan ve talebe dayalı olarak profesyonel kabul edilenler de dahil profesyonel müşteriler ile nakit mevduatlarının ve sahip olduğu sermaye piyasası araçlarının da dâhil olduğu finansal varlıkları toplamının 1.000.000 Türk Lirası tutarı aşan kişiler ile 15/2/2013 tarihli ve 28560 sayılı Resmî Gazete’de yayımlanan Bireysel Katılım Sermayesi Hakkında Yönetmelik’te tanımlanan bireysel katılım yatırımcısı lisansına sahip kişiler Nitelikli Yatırımcı olarak kabul edilir. Serbest Fonlara ve Girişim Sermayesi Yatırım Fonlarına yalnızca gerekli koşulları sağlayan nitelikli yatırımcılar yatırım yapabilir.

Fonların geçmiş performansı gelecek dönem performansı için bir gösterge olamaz. Fonların izahname, içtüzük ve performans sunum raporlarına [www.kap.gov.tr](http://www.kap.gov.tr) 'den ulaşılabilir.



# İletişim Bilgilerimiz



## E POSTA

fonal@bvportfoy.com



## WEBSITE

www.bvportfoy.com



## TELEFON

+90 216 629 30 40  
+90 530 480 70 57



## ADRES

Finanskent Mah. Finans Çad. Sarpañ Finans  
Park Sitesi B Blok No:5BA Ümraniye, İstanbul



## SOSYAL MEDYA

 BV Portföy Yönetimi A.Ş.

 @bvportfoy

 bvportfoy

 @bv\_portfoy

 @bvportfoy



**BV Portföy Insights'a  
abone olun!**