

BVPORTFÖY

AYLIK

**FON
BÜLTENİ**

O C A K 2 0 2 5



ABONE OL!

BV Portföy, bir Boğaziçi Ventures iştirakidir.



BV Portföy Yönetimi A.Ş. ("BV Portföy"), girişim sermayesi yatırım fonları ile halka açık teknoloji şirketlerinin hisse senetlerine yatırım yapan fonlar kurmak ve yönetmektedir. Yatırımcılarının risk ve getiri beklentilerini dengeleyen stratejik yatırım politikası yaklaşımı ile yurt içinde ve yurt dışında teknoloji alanında faaliyet gösteren yenilikçi ve yükselen trenddeki şirketlerin hisselerinden oluşan fon seçeneklerinin yanı sıra HFT (High Frequency Trading) ve Quant (Kantitatif) yatırım stratejileri ile yönetilen fonlarıyla yatırımcılarına katma değerli hizmet sunmaktadır.

BV Portföy bir Boğaziçi Ventures iştirakidir.

Boğaziçi Ventures, "Disruptive Innovation" odaklı yenilikçi ve dönüştürücü teknoloji şirketlerini fikir aşamasından halka açık olanlara kadar geniş bir yelpazede takip eden ve yatırım yapan lider alternatifler yatırım şirkettir. Özellikle Türkiye'de yerleşik teknoloji şirketlerine ve girişim ekosistemine üst düzeyde katkı sağlamakta ekosistemin gelişmesi için devlet, sivil toplum kuruluşları, girişimciler ve yatırımcılar ile birlikte çalışmaktadır.

Türkiye'den çıkıp globale açılan girişimcilerin yolculuklarına ortak olarak değer yaratmakta, yıkıcı ve yenilikçi teknolojiler üreten şirketler ile sermayedarlar arasında köprü görevi görmektedir.

YÖNETİLEN FON BÜYÜKLÜĞÜ

4.3

Milyar TL

YÖNETİLEN FON ADEDİ

14

TOPLAM YATIRIMCI SAYISI

4.196

- Dünya Bankası, Türkiye için büyüme tahminlerini 2025 için yüzde 3.6'dan yüzde 2.6'ya, 2026 için ise yüzde 4.3'ten yüzde 3,8'e indirdi. IMF ise 2025 için yüzde 2.7'den yüzde 2.6'ya indirirken, 2026 tahminini yüzde 3.2 olarak korudu.
- 2024 yılı aralık ayında tüketici fiyat endeksi (TÜFE) yüzde 1.03 oranında arttı. Beklenti yüzde 1.6 artış yönündeydi. Yıllık enflasyon ise bir önceki aya göre 2.71 puan azalarak yüzde 44.38'e geriledi.
- TCMB Para Politikası Kurulu (PPK) yılın ilk toplantısında politika faizini 250 baz puan indirerek yüzde 45.0 düzeyine düşürdü. PPK metninde, öncü verilerin ocak ayında öngörülerle uyumlu bir artışa işaret ettiği belirtilerek bu gelişmede, zamana bağlı fiyat belirleme ve geçmiş enflasyona endeksleme eğilimi yüksek hizmet kalemlerinin öne çıktığı, buna karşılık temel mal enflasyonunun ise görece düşük seyrettiği ifade edildi.
- Sanayi üretimi kasım ayında geçtiğimiz yılın aynı dönemine göre yüzde 1.5, bir önceki aya göre (mevsim etkisinden arındırılmış) yüzde 2.9 oranında arttı.
- Kasım ayında 48.3 olan Manşet PMI aralık ayında 49.1'e yükselerek imalat sektöründeki yavaşlamanın son 8 ayın en düşük oranında ve çok ılımlı düzeyde gerçekleştiğine işaret etti.
- Ekonomik güven endeksi aralık ayında aylık bazda yüzde 1.8 artarak 98.8 değerini alarak son 8 ayın zirvesine yükseldi.
- TÜFE bazlı Reel Efektif Döviz Kuru Endeksi (REDK) 2024 yılı aralık ayında bir önceki aya göre yüzde 0.1 artarak 67.12 değeri ile şubat 2021'den bu yana en yüksek düzeyine çıkarken, bir önceki yılın aynı dönemine göre yüzde 20.9 artış kaydetti.
- Ekim ayında yüzde 8.7 olan işsizlik oranı kasımda yüzde 8.6'ya gerilerken, işsiz sayısı 84 bin kişi azalarak 3 milyon 72 bin oldu. İşsizler, zamana bağlı eksik istihdam ve potansiyel işgücünün toplamından oluşan atıl işgücü oranı da bir önceki aya göre 60 baz puan artarak yüzde 28.2'ye yükselirken, bu gruptaki işsiz sayısı 11 milyon 437 bin kişi oldu.
- Kasım ayında cari denge 2,9 milyar dolar açık verdi. Bir önceki yılın aynı ayında cari denge 2,6 milyar dolar açık vermişti. Bir önceki ay 7,1 milyar dolar düzeyinde olan yıllık açık kasım ayı itibarıyla 7,4 milyar dolar açığa yükselirken, açığın GSYH'ye oranı yüzde 2,1 oldu.
- Aralık ayında merkezi yönetim bütçesi 829.2 milyar TL, faiz dışı denge 753.9 milyar TL açık verdi. 2023 yılında 1 trilyon 375 milyar TL düzeyinde olan bütçe açığı 2024 yılında 2 trilyon 106 milyar TL'ye, 700.4 milyar TL açık veren faiz dışı denge ise 835.7 milyar TL açığa yükseldi.
- TCMB'nin finansal ve reel sektördeki karar alıcı ve uzman kişilerin, makroekonomik değişkenlerle ilgili beklentilerini izlemek amacıyla düzenlediği Piyasa Katılımcıları Anketi 2025 yıl sonu enflasyon beklentilerinin yatay seyrettiğine işaret etti. Ocak ayı TÜFE beklentisi yüzde 4.1 olurken, 2025 yıl sonu beklentisi yüzde 27.07'den yüzde 27.05'e geriledi.
- TCMB sektörel enflasyon beklentilerine göre ocak ayında 12 ay sonrası için yıllık enflasyon beklentisi piyasa katılımcıları için 1.7 puan azalarak yüzde 25.4'e, reel sektör için 3.8 puan azalarak yüzde 43.8'e ve hanehalkı için 4.3 puan azalarak yüzde 58.8'e geriledi.
- Tüketici Güven Endeksi (TGE) 2025 yılı ocak ayında bir önceki aya göre yüzde 0.4 oranında azalarak yıla 81.0 değerinden başlangıç yaptı.
- Merkezi yönetim borç stoku 2024 yılı sonu itibarıyla 9 trilyon 251 milyar TL düzeyinde gerçekleşirken, stokun 4 trilyon 60 milyar TL'si TL cinsi, 5 trilyon 191 milyar TL'si ise döviz cinsi borçlardan oluştu.
- 2024 yılı üçüncü çeyrek itibarıyla Türkiye'nin Brüt Dış Borç Stoku 525.8 milyar dolar oldu. Borcun 220.8 milyar doları kamuya, 266.6 milyar doları özel sektöre aitken, TCMB'nin 38.4 milyar dolar borcu bulunuyor.
- Ocak ayında mevsimsellikten arındırılmış Reel Kesim Güven Endeksi (RKGE), bir önceki aya göre 0.1 puan azalarak 102.6 seviyesine gerilerken, arındırılmamış endeks bir önceki aya göre 1.8 puan artarak 100.9 seviyesine yükseldi. İmalat sanayi genelinde mevsimsel etkilerden arındırılmış Kapasite Kullanım Oranı (KKO) ise bir önceki aya göre 0.8 puan azalarak yüzde 74.8 seviyesine, mevsimsel etkilerden arındırılmamış Kapasite Kullanım Oranı ise bir önceki aya göre 1.2 puan azalarak yüzde 74.6 seviyesine geriledi.

- Aralık ayında 98.9 seviyesinde olan ekonomik güven endeksi ocak ayında bir önceki aya göre yüzde 0.8 geçtiğimiz yılın aynı dönemine göre yüzde 0.1 artarak 99.7 değerine yükseldi.
- Ocak ayı itibariyle imalat dışı sektörlerde güven endeksi yükseliş kaydetti. Mevsim etkilerinden arındırılmış güven endeksi ocak ayında bir önceki aya göre; inşaat sektöründe yüzde 2.6 oranında artarak 91.7 değerine, perakende ticaret sektöründe yüzde 1.4 oranında artarak 114.5 değerine ve hizmet sektöründe yüzde 2.5 oranında artarak 116.5 değerine yükseldi.
- Aralık ayında ihracat bir önceki yılın aynı ayına göre yüzde 2.1 oranında artarak 23.4 milyar dolara, ithalat yüzde 10.9 oranında artarak 32.2 milyar dolara yükseldi. Böylece dış ticaret açığı bir önceki yıla göre yüzde 43.9 oranında artarak 8.8 milyar dolara yükseldi. 2024 yılının tamamında ise ihracat bir önceki yıla göre yüzde 2.4 oranında artarak 261.9 milyar dolara yükselirken, ithalat yüzde 5.0 oranında azalarak 344.0 milyar dolara geriledi. Böylece dış ticaret açığı yüzde 22.7 oranında azalarak 82.2 milyar dolara geriledi.
- Dünya Bankası, küresel ekonomik büyüme tahminini 2025 ve 2026 için değiştirmeyerek yüzde 2.7'de sabit tutarken, ABD'nin 2025'te yüzde 2.3, 2026'da yüzde 2.0 büyüyeceğini, Euro Bölgesi'nin bu yıl yüzde 1.0, gelecek yıl yüzde 1.2 büyüyeceğini öngördü.
- ABD'de nihai imalat PMI verisi aralık ayında 49.4 ile 6. ayda da eşik değerinin altında kalırken, kasım ayında sert gerileyen Euro Bölgesi imalat PMI verisi 45.1 ile yataya yakın seyretti. Euro Bölgesi'nde bileşik PMI aralıkta 48.3'ten 49.6'ya, hizmet sektörü endeksi 49.5'ten 51.6'ya yükseldi. ABD'de bileşik PMI 54.9'dan 55.4'e, hizmet endeksi 56.1'den 56.8'e yükseldi.
- Fed, beklentilere paralel politika faizini yüzde 4.25-4.50 aralığında sabit bırakırken, karar metninde enflasyonun yüzde 2'lik hedefe doğru ilerlediğine ilişkin ifadeyi kaldırdı. Metinde enflasyonun 'bir nebze yüksek, ekonomik görünümün belirsiz' olduğuna vurgu yapılırken, işgücü piyasasının sağlam kalmaya devam ettiği de belirtildi.
- Avrupa Merkez Bankası (ECB), yılın ilk toplantısında beklentilere paralel olarak 25 baz puan indirimine gitti. Böylece mevduat faizi yüzde 2.75, refinansman faizi yüzde 2.90 ve marjinal fonlama faizi yüzde 3,15 düzeyine indi.
- ABD'de tarım dışı istihdam artışı 160 bin kişilik beklentinin oldukça üzerinde 256 bin artarak son 9 ayın en yüksek düzeyinde gerçekleşti.
- ABD'de üretici fiyat endeksi aralık ayında yüzde 0.2 artarken, yıllıkta yüzde 3.3 düzeyinde gerçekleşti. TÜFE ise beklentilerin üzerinde yüzde 0.4 artarken, yıllıkta yüzde 2.9 oldu. Euro Bölgesi'nde tüketici enflasyonu aralıkta yüzde 0,4 olurken, yıllıkta yüzde 2.4 artarak temmuz ayından bu yana en gördüğü yüksek seviye yükseldi.
- Çin ekonomisi 2024 yılı son çeyreğinde yüzde 5.4 büyürken, yılın tamamında büyüme yüzde 5.0 oldu.
- Japonya Merkez Bankası (BoJ) beklentilere paralel faizi 25 baz puan artırarak yüzde 0.50 ile ekim 2008'den bu yana en yüksek seviyeye çıkardı.
- ABD ekonomisi öncü verilere göre 2024 son çeyreğinde yıllıkta yüzde 2.3 ile piyasa beklentilerinin altında büyüme kaydederken, yılın tamamında büyüme yüzde 2.8 oldu. Euro Bölgesi ise çeyreklik bazda büyüme kaydetmezken, yıllıkta yüzde 0.9 büyüme kaydetti.
- ABD'de çekirdek kişisel tüketim harcamaları (PCE) beklentilere paralel ocak ayında aylıkta yüzde 0.2, yıllıkta yüzde 2.8 arttı.



Boğaziçi Ventures Girişim Sermayesi Yatırım Fonu BVG, BV Growth

BVPORTFÖY

YATIRIM STRATEJİSİ

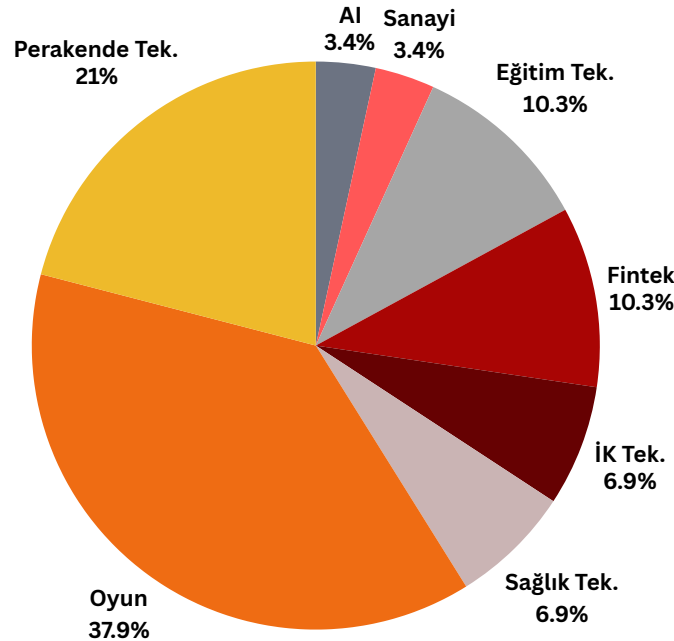
Oyun, fintek, perakende teknolojileri, dijital sağlık, eğitim ve İK teknolojileri gibi alanlarda globale açılma potansiyeli olan erken aşamadaki Türk teknoloji girişimlerine yatırımlar yapar.

“**34 portföy şirketi ve 1,7 milyar TL fon büyüklüğü** ile Türkiye’de erken aşama teknoloji şirketlerine yatırım yapan en aktif fonlardan!”

FON DETAYLARI

| | |
|------------------|-------------------|
| Yönetim Ücreti | Yıllık %2,5 |
| Performans Primi | %20 |
| Fon Süresi | 5 + 2 Yıl |
| Hedef Getiri | %32 IRR |
| Fon İhraç Tarihi | 11.12.2020 |
| Fon Büyüklüğü | 1.795.059.213 TRY |

PORTFÖY DAĞILIMI



TÜRKİYE’DE KURULUP GLOBALE AÇILAN
ŞİRKETLERİMİZDEN ÖRNEKLER;



TÜRKİYE’NİN İLK OYUN EXIT’İNİ YAPANLAR TARAFINDAN YÖNETİLEN
BV GROWTH FONUNUN OYUN PORTFÖYÜNDEN ÖRNEKLER;



**2023 ve 2024 yıllarında
Türkiye’nin hızla büyüyen
oyun sektörünün
en aktif yatırımcısı BVG oldu!**





Sinerji Girişim Sermayesi Yatırım Fonu BSG

BVPORTFÖY

“**%3 yatırım yükümlülüğünüzü** yerine getirmek için **en ideal** seçenek **BV Portföy Sinerji GSYF!**”

YATIRIM STRATEJİSİ

Sağlıklı büyüyen teknoloji şirketlerinin kurucularından ve melek yatırımcılarından indirimli hisse alımı yaparak ekosistemdeki büyük bir ihtiyacı karşılayan fon, aynı zamanda konusunda uzman lider yatırımcılarla birlikte farklı dikeylerde de yatırım yapmaktadır.

YATIRIMCI PROFİLİ

- Portföy Yönetim Şirketleri
- Sigorta ve Emeklilik Fonları
- Düzenli kar açıklayan kurumsal şirketler
- Özellikle teknokentlerde yer alan ve Arge merkezlerine sahip şirketler

FIRSAT

Secondary & Co-Investment stratejisi ile yatırım yapan Türkiye'nin öncü fonu. 2023 - 2025 dönemi özellikle ikincil yatırım fonları için fırsat olacaktır. Doğru zamanda, doğru stratejisiyle Boğaziçi Ventures farkı ve çevikliği ile yönetilmektedir.

FON DETAYLARI

| | |
|------------------|-----------------------------|
| Yönetim Ücreti | Yıllık %2 |
| Performans Primi | %20 |
| Fon Süresi | 10 Yıl |
| Hedef Getiri | USD Bazında Yıllık %25 Üstü |
| Fon İhraç Tarihi | 02.10.2023 |
| Fon Büyüklülüğü | 105.047.514 TRY |
| Hedef Büyüklük | 20 M USD |
| Eşik Değer | USD / TRY |





Joygame Pre-IPO Girişim Sermayesi Yatırım Fonu

JOY

BVPORTFÖY

YATIRIM TEZİ

Türkiye oyun ekosisteminde dünyanın en önemli oyun geliştirme merkezlerinden biri haline gelmiştir. Yetenekli çok sayıda oyun geliştiren stüdyonun yer aldığı Türkiye’de oyunları global pazarlara yayınlatabilen şirket sayısı çok azdır.

Joygame’in ise 15 yıldır ana işi global pazarlarda oyun yayıncılığıdır. Yayıncılık gücü ile Türkiye’deki oyun geliştirme yeteneklerini birleştiren Joygame büyük bir potansiyeli adreslemektedir. 14 stüdyoda, 150’nin üzerinde nitelikli çalışan ile mobil ve PC oyunları geliştirip yayınlayan Joygame, Türkiye’de 40M, tüm dünyada ise 120M üzerinde oyuncuya sahiptir.

Karlı finansal büyümesi ve aktif büyüklüğü ile halka arz yolculuğunda güçlü şekilde ilerlemektedir. Oyun şirketlerinin global olarak EBITDA çarpanları göz önünde bulundurulduğunda şirketin direkt satışı yerine halka arz stratejisi yatırımcılar için daha yüksek bir getiri beklentisi yaratmaktadır.

YATIRIM FIRSATI

Son 2 yılda, yıllık USD bazında %100 üzerinde büyüyen Joygame, en geç 2026 yılında Türkiye’de halka arz olmayı planlıyor. Halka arz sırasında fon hisselerinin bir bölümü, takip eden 2 yıl içinde de tamamı satılarak 5 yıl içinde maksimum getiri hedeflenmektedir.

YATIRIMCI PROFİLİ

- Portföy Yönetim Şirketleri
- Sigorta ve Emeklilik Fonları
- Kurumsal Şirketler ve Bireyler
- Teknokent Şirketleri

FON DETAYLARI

| | |
|------------------|-------------------------------------------------------------------------------------------------------|
| Yönetim Ücreti | Yıllık %2.5 |
| Performans Primi | %20 |
| Fon Süresi | 5 yıl içinde çıkışın tamamlanıp fonun tasfiyesi planlanmaktadır. |
| Hedef Getiri | USD bazında 5 çarpan ile çıkış * Halka arz sırasında ve sonrasında kademeli satış planlanmaktadır. |
| Fon İhraç Tarihi | 01.03.2024 |
| Fon Büyüklüğü | 548.904.169 TRY |
| Hedef Büyüklük | 7 M USD |
| Eşik Değer | USD / TRY |





Boğaziçi Ventures Girişim Sermayesi Yatırım Fonu II

BV Growth II

BVPORTFÖY

“Önümüzdeki 10 yılda Türkiye’den birçok unicorn çıkacağına inanıyoruz ve **BV Growth II fonu portföyünden en az 2 unicorn çıkacağından eminiz!**”

YATIRIM STRATEJİSİ

Sektör ayrımı yapmadan, üst düzeyde yapay zeka teknolojisi kullanarak farklı sektörleri dönüştürmeyi amaçlayan ilham verici girişimcilere yatırım yapar. Yapay zeka teknolojisinin 2030 öncesinde insan seviyesine ulaşacağı öngörülmekte, bu hızlı gelişim sürecinde teknolojiyi yakalayıp, doğru kullanacak erken aşamadaki teknoloji şirketlerine olması gerektiği gibi yüksek finansman sağlayarak Türkiye’de büyük bir ihtiyacı çözmeyi amaçlar.

YATIRIM FIRSATI

Yapay zeka teknolojisi internetin bulunması ya da akıllı telefonların hayatımıza girmesi gibi dönüştürücü bir teknolojidir. Bu tip dönüşüm dönemlerinde girişimlerin çok hızlı büyüdüğüne, hayal edilemeyecek boyutlardaki başarılarla hızla ulaşabildiğine çok sefer tanık olduk. Türkiye teknoloji ve girişim ekosistemi son 10 yılda çok gelişti ve Dünya’nın en önemli ekosistemleri arasında girdi. Yapay zeka teknolojisini kullanarak farklı sektörleri dönüştürecek, dev şirketleri yıkıp yerlerine geçecek şirketlerin bazılarının Türkiye ekosisteminden çıkacağına inanıyoruz ve bu dönemde erken aşamada bu şirketlerine ortak olarak hem hayallerine giden yolda desteklemek hem de yatırımcılarımıza benzersiz getiriler sunmayı amaçlıyoruz.

FON DETAYLARI

| | |
|------------------------------------|------------------|
| Fon Süresi | 12 Yıl |
| Yönetim Ücreti | Yıllık %1,88 |
| Performans Primi | %20 |
| Yatırım Taahhütlerini Ödeme Süresi | 6 Yıl |
| Hedef Getiri | %35+ USD Bazında |
| Hedef Fon Büyüklüğü | 50M USD |





GREAT Pre-IPO

Girişim Sermayesi Yatırım Fonu

FONUN STRATEJİSİ VE TÜRKİYE'NİN TURİZM POTANSİYELİ

Fonun stratejisi, kârlı, büyüme potansiyeli yüksek ve güçlü marka bilinirliğine sahip otel, restoran ve eğlence işletmelerinin çoğunluk hisselerini veya yönetim kontrolünü satın alarak merkezi yönetim ve finansal disiplinle değer yaratmaktır. Fon, turizm ve işletmecilik alanında deneyimli bir yönetime sahip olması sayesinde müşteri memnuniyeti ve gelir artışı özelinde değer yaratmayı hedeflemektedir.

Türkiye, dünya genelinde en çok ziyaret edilen 4. ülke konumunda olup mavi bayraklı plaj sayısı bakımından ilk 3 ülke arasında yer almaktadır. Stratejik konumu ve doğal güzellikleriyle hem yerli hem de yabancı turistleri cezbeden Türkiye, turizm gelir modeli açısından büyük bir potansiyele sahiptir. Bu avantajlar, fonun büyüme stratejisini destekleyen önemli unsurlar olarak öne çıkmaktadır.

YATIRIM TEZİ

BV Portföy GREAT Pre-IPO GSYF, Türkiye'nin hızla büyüyen turizm ve otelcilik sektörüne odaklanan bir girişim sermayesi yatırım fonudur.

Fonun stratejisi, güçlü marka bilinirliğine sahip otel, restoran ve eğlence işletmelerinin çoğunluk hisselerini veya yönetim kontrolünü satın alarak merkezi bir yönetim ve finansal disiplinle değer yaratmaktır.

Teknoloji odaklı iş modelleri ve konsolidasyon stratejisi ile büyümeyi destekleyen fon, işletmelerin halka arz edilmesi yoluyla yatırımcılara yüksek getiri sağlamayı hedeflemektedir.

YATIRIM FIRSATI

Türkiye'nin dünya sıralamasında en çok ziyaret edilen ülkeler arasında olması ve turizm sektörünün hızla büyümesi, GREAT Pre-IPO GSYF için güçlü bir fırsat ortamı yaratmaktadır. Fonun pipeline'ında yılda 200.000'den fazla ziyaretçiye sahip eğlence merkezleri, geniş bir müşteri tabanına hitap eden restoran ve kafe zincirleri, premium konaklama tesisleri ve marina projeleri yer almaktadır. Bu işletmelerin ölçeklenebilir yapısı ve güçlü finansal performansı, fonun büyüme hedeflerini desteklemekte, yatırımcılar için yüksek getiri ve stratejik fırsatlar sunmaktadır. Fonun nihai hedefi, işletmeleri bir araya getirerek 5 yıl içinde halka arz etmektir.

YATIRIMCI PROFİLİ

Fon, uzun vadeli büyüme ve stratejik sektörlere yatırım yapmayı hedefleyen kurumsal ve bireysel yatırımcıları hedeflemektedir. GREAT Pre-IPO GSYF, yatırımcılarına yalnızca finansal getiri değil, aynı zamanda Türkiye'nin turizm ve otelcilik sektörünün gelişimine katılma fırsatı sunar. Ayrıca, yatırımcılara mekanlarda VIP hizmetler, özel indirimler ve diğer ayrıcalıklar sağlanarak ek faydalar sunulmaktadır.

BVPORTFÖY

FON DETAYLARI

| | |
|---------------------------------------------|-------------------------------------------------------------------------------------|
| Fon Süresi | 8 + 2 Yıl |
| Yönetim Ücreti | 8 yıl boyunca %2,5. <small>Takip eden dönemlerde yönetim ücreti alınmaz.</small> |
| Performans Ücreti | %20 |
| Eşik Getiri Oranı | 250K - 1M USD Yatırım: %3 1 - 5M USD Yatırım: %5 5M USD Üzeri Yatırım: %7 |
| Hedef Getiri | %39 IRR |
| Ödenmiş Sermayeye Dağıtılan (DPI Katsayısı) | 5,8 |
| Yatırım Süresi | 5 Yıl |





Liquidity Trading Pre-IPO Girişim Sermayesi Yatırım Fonu

BVS

BVPORTFÖY

YATIRIM TEZİ

LT teknolojiye dayalı geliştirdiği algoritmalar ile hisse senedi alım-satım işlemlerini düşük maliyet ve minimize edilmiş risk ile gerçekleştirmektedir. Sürekli izleme ve manuel talep gerektirmeyen işlem yönetim süreci tamamen teknolojiye dayalı gerçekleşmekte ve finansal kurumlara verimlilik artışı sağlamaktadır.

LT'nin 2 mikro saniyenin altında gerçekleşen işlem hızı ve gerçek zamanlı verilerle beslenen teknoloji altyapısı ile alım-satım işlemlerinde ölçeklenme ve karlılığı yükseltmektedir. Anlık olarak ulaşılmış olduğu veri, analiz, karar alma ve işlem hızı yetkinlikleri ile insan beyninin mücadele edemeyeceği düzeyde sınırsız ölçeklenebilmektedir.

Türkiye'nin önde gelen portföy yönetim şirketlerinin istatistiksel arbitraj fonlarına (fon büyüklüğü yaklaşık 2.4 milyar TL) HFT altyapı teknolojisi ve quantitative trading algoritmaları sağlamaktadır.

YATIRIM FIRSATI

LT Pre-IPO fonu, Türkiye'nin Yüksek Frekanslı İşlem (HFT) ve "Quantitative Trading" işlemleri alanlarında önemli bir pazar payına sahip olan ilk ve lider şirketi olan Liquidity Trading'e (LT) yatırım yaparak şirket'in IPO yolunda hızlandırmayı ve yatırımcılarına maksimum getiriyi sağlamayı hedeflemektedir.

Bununla birlikte GSYF yapısı içerisinde işletilecek olan quant fonlarla yatırımcılarının anapara risklerini de minimize etmeyi hedeflemektedir.

YATIRIMCI PROFİLİ

- Portföy Yönetim Şirketleri,
- Finansal Kurumlar,
- Kurumsal Şirketler ve Bireyler
- Teknokent Şirketleri

FON DETAYLARI

| | |
|------------------|----------------------------------------------------------------------------------------------------------------------|
| Yönetim Ücreti | Yıllık %2.5 |
| Performans Primi | %20 |
| Fon Süresi | 5 yıl içinde çıkışın tamamlanıp fonun tasfiyesi planlanmaktadır. |
| Hedef Getiri | USD bazında 5 çarpan ile çıkış <small>* Halka arz sırasında ve sonrasında kademeli satış planlanmaktadır.</small> |
| Fon İhraç Tarihi | Mayıs 2024 |
| Fon Büyüklüğü | 170.632.093 TRY |
| Hedef Büyüklük | 8 M USD <small>8 milyon USD'ye ulaşıldığında yatırımcı alımını durduracaktır.</small> |
| Eşik Değer | USD / TRY |





Oyun ve Teknoloji Değişken Fonu BTE

BV PORTFÖY

YATIRIM STRATEJİSİ

Fon portföyü asgari %40'ı oyun şirketlerinden ve asgari %40'ı Nasdaq teknoloji 100 endeksi ve BIST teknoloji endeksi şirketlerinden oluşmaktadır. Fon, 200 milyar USD yıllık büyüklüğü geçen ve güçlü büyümesini sürdüren oyun sektörü ile birlikte oyun sektörünü ile doğup diğer alanlarda da büyüyen reklam teknolojiler, reklam networkleri, oyun motorları, uygulama marketleri, analitik ve optimizasyon araçları, bulut servisleri ve yapay zeka teknolojileri gibi alanlarda da faaliyet gösteren global teknoloji şirketlerine yatırım yapmaktadır. Özellikle akıllı telefon penetrasyonunun artması ile birlikte büyüyen mobil oyun sektörü ile birlikte PC ve konsol oyun şirketleri fon portföyünde önemli yer tutmaktadırlar. Fon yatırım komitesi, eğlence sektöründeki trendleri, oyun şirketlerinin yol haritalarını düzenli takip etmekte, gelecek oyunlar ile ilgili oyuncuların yorumlarını ve beklentilerini de dikkate alarak yatırım kararlarını vermektedir.

YATIRIMCI PROFİLİ

- Orta ve uzun vadede global oyun ve teknoloji şirketlerinin yaratacağı değerlere ortak olmak isteyen
- Yatırımlarını yurtdışı borsalarda değerlendirme hedefinde olan
- Risk ve getiri beklentisi yüksek olan yatırımcılar.

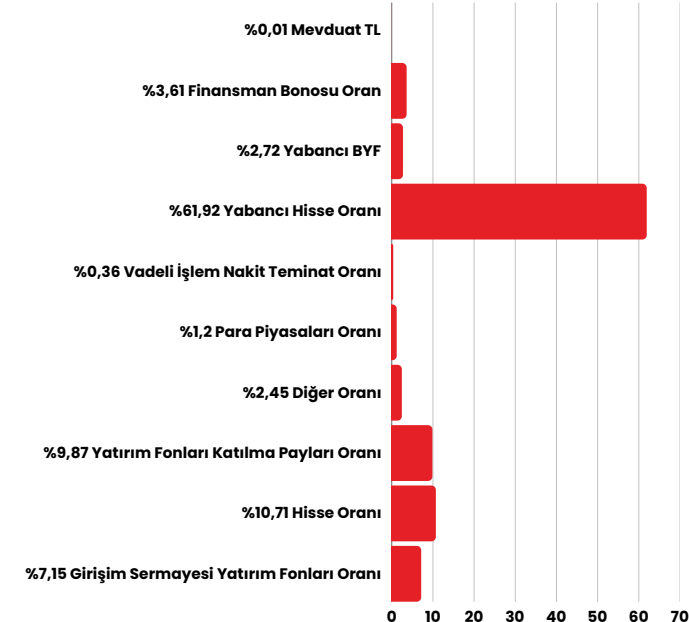
AYLIK GETİRİ TABLOSU

| BV Portföy Oyun ve Teknoloji Değişken Fonu (BTE) | | | | | | |
|--------------------------------------------------|------------|------------|------------|------------|------------|--------------------|
| | Aylık | 3 Aylık | 6 Aylık | 9 Aylık | 1 Yıllık | Kuruluş itibariyle |
| USD Bazlı Fon Getirisi | 3,21 | 8,79 | 8,57 | 17,62 | 21,83 | 36,87 |
| USD/TRY | 1,37 | 4,64 | 8,10 | 10,69 | 18,05 | 90,35 |
| BTE FON | 4,62 | 13,83 | 17,36 | 30,20 | 43,82 | 160,54 |
| BIST 100 | 1,77 | 12,87 | -5,96 | -0,41 | 17,74 | 101,03 |
| KYD_1 Aylık Mev. End. | 3,82 | 11,81 | 24,74 | 39,27 | 53,49 | 100,37 |
| Benchmark | 0,13 | 5,29 | 8,60 | 21,53 | 35,25 | 148,58 |
| Dönem Başı | 31.12.2024 | 31.10.2024 | 31.07.2024 | 30.04.2024 | 31.01.2024 | 31.01.2023 |
| Dönem Sonu | 31.01.2025 | 31.01.2025 | 31.01.2025 | 31.01.2025 | 31.01.2025 | 31.01.2025 |

YATIRIM YAPTIĞIMIZ ŞİRKETLER



FON VARLIK DAĞILIMI



FON DETAYLARI

| | |
|--------------------|-----------------------------------------------|
| Yönetim Ücreti | %2,5 |
| Yatırımcı Sayısı | 1081 |
| Vergi Stopaj | Gerçek kişilerde %15 Tüzel kişiler için %0 |
| Satış Kanalları | Banka ve Aracı Kurumlar |
| Fon Büyüklüğü | 265.149.663 TRY |
| USD Bazında Getiri | %32,02 Yıllık |
| Fon İhraç Tarihi | 31.01.2023 |
| Önerilen Vade | 1 - 2 Yıl |
| Fon Risk Derecesi | 6/7 |





Teknoloji Değişken Fonu BVV

BVPORTFÖY

YATIRIM STRATEJİSİ

Fon portföyünün asgari %80'1 Nasdaq teknoloji 100 endeksi ve BIST teknoloji endeksi şirketlerinden oluşmaktadır. Fonun yatırım stratejisi yapay zeka teknolojilerinin gelişmesinden olumu etkilenecek mikro işlemci üreticileri, yüksek teknoloji ekipman geliştiricileri, bulut hizmeti, siber güvenlik, otonom sürüş teknolojileri ve bu alanda yeni teknoloji ve servis geliştiren şirketlere yatırım yapmaktadır.

YATIRIMCI PROFİLİ

Orta ve uzun vadede global teknoloji ve yapay zeka odaklı şirketlerin yaratacağı değerlere ortak olmak isteyen Yatırımlarını yurtdışı borsalarda değerlendirme hedefinde olan Risk ve getiri beklentisi yüksek olan yatırımcılar.

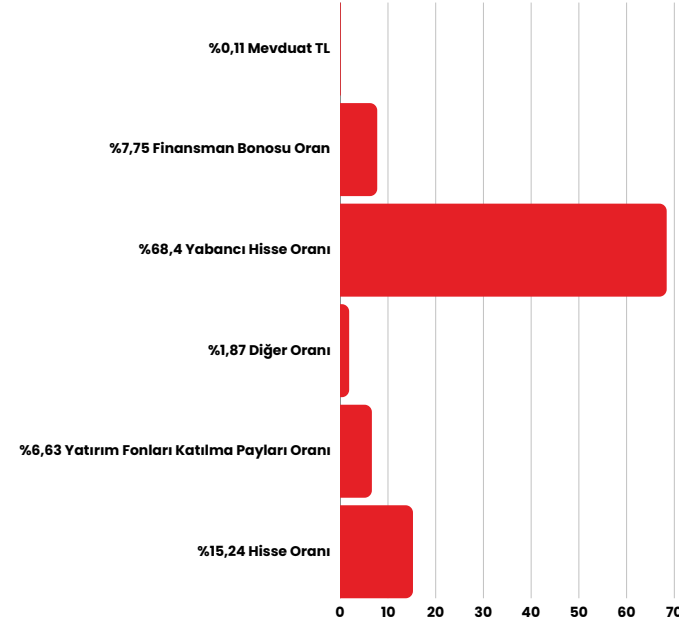
AYLIK GETİRİ TABLOSU

| BV Portföy Teknoloji Değişken Fonu (BVV) | | | | | | |
|------------------------------------------|------------|------------|------------|------------|------------|--------------------|
| | Aylık | 3 Aylık | 6 Aylık | 9 Aylık | 1 Yıllık | Kuruluş İtibariyle |
| USD Bazlı Fon Getirisi | 1,81 | 3,42 | -2,09 | 2,26 | 7,49 | 21,73 |
| USD/TRY | 1,37 | 4,64 | 8,10 | 10,69 | 18,05 | 26,46 |
| BVV Fon | 3,20 | 8,22 | 5,84 | 13,19 | 26,90 | 53,94 |
| BIST 100 | 1,77 | 12,87 | -5,96 | -0,41 | 17,74 | 32,89 |
| KYD_1 Aylık Mev. End. | 3,82 | 11,81 | 24,74 | 39,27 | 53,49 | 68,66 |
| Benchmark | 1,36 | 6,94 | 5,10 | 13,45 | 27,91 | 66,40 |
| Dönem Başı | 31.12.2024 | 31.10.2024 | 31.07.2024 | 30.04.2024 | 31.01.2024 | 01.11.2023 |
| Dönem Sonu | 31.01.2025 | 31.01.2025 | 31.01.2025 | 31.01.2025 | 31.01.2025 | 31.01.2025 |

YATIRIM YAPTIĞIMIZ ŞİRKETLER



FON VARLIK DAĞILIMI



FON DETAYLARI

| | |
|--------------------|-----------------------------------------------|
| Yönetim Ücreti | %2,5 |
| Yatırımcı Sayısı | 577 |
| Vergi Stopaj | Gerçek kişilerde %15 Tüzel kişiler için %0 |
| Satış Kanalları | Banka ve Aracı Kurumlar |
| Fon Büyüklüğü | 132.877.055 TRY |
| USD Bazında Getiri | %17,71 Kuruluş Tarihi itibariyle |
| Fon İhraç Tarihi | 01.11.2023 |
| Önerilen Vade | 1 - 2 Yıl |
| Fon Risk Derecesi | 6/7 |





Robotik ve Uzay Teknolojileri Değişken Fonu RUT

BV PORTFÖY

YATIRIM STRATEJİSİ

Fon, ileri teknoloji ve yenilikçi uzay ve havacılık endüstrisinde faaliyet gösteren, düşük maliyetli uydu fırlatma çözümleri, uzay madenciliği, uzay turizmi, ticari uydu ve telekomünikasyon altyapısı hizmetleri sunan öncü şirketlere yatırım yapacaktır. Ayrıca, fonun odağında yapay zeka teknolojileri olan, bu alanda yazılım ve servis geliştiren, bulut ve veri güvenliği hizmetleri sunan, robotik makine ve ekipman üreten ve robotik üretim sistemlerini kullanan şirketlere de yatırım yapılacaktır.

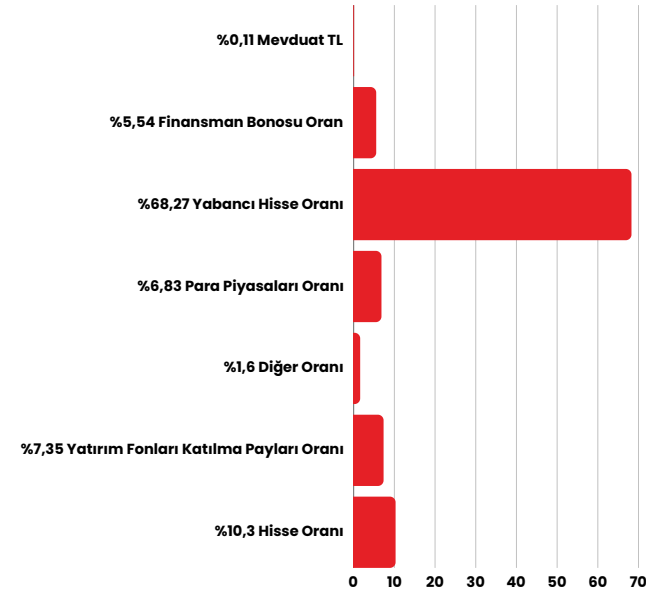
AYLIK GETİRİ TABLOSU

| BV Portföy Robotik ve Uzay Teknolojileri Değişken Fonu (RUT) | | | | | | |
|--------------------------------------------------------------|------------|------------|------------|------------|------------|--------------------|
| | Aylık | 3 Aylık | 6 Aylık | 9 Aylık | 1 Yıllık | Kuruluş İtibariyle |
| USD Bazlı Fon Getirisi | 3,12 | 8,56 | 12,06 | - | - | 12,18 |
| USD/TRY | 1,37 | 4,64 | 8,10 | 10,69 | 18,05 | 9,63 |
| RUT Fon | 4,53 | 13,60 | 21,14 | - | - | 22,99 |
| BIST 100 | 1,77 | 12,87 | -5,96 | -0,41 | 17,74 | -3,28 |
| KYD_1 Aylık Mev. End. | 3,82 | 11,81 | 24,74 | 39,27 | 53,49 | 29,29 |
| Benchmark | 1,80 | 14,73 | 16,45 | - | - | 26,45 |
| Dönem Başı | 31.12.2024 | 31.10.2024 | 31.07.2024 | 30.04.2024 | 31.01.2024 | 01.07.2024 |
| Dönem Sonu | 31.01.2025 | 31.01.2025 | 31.01.2025 | 31.01.2025 | 31.01.2025 | 31.01.2025 |

YATIRIM YAPTIĞIMIZ ŞİRKETLER



FON VARLIK DAĞILIMI



FON DETAYLARI

| | |
|--------------------|-----------------------------------------------|
| Yönetim Ücreti | %2,5 |
| Saklayıcı Kuruluş | Denizbank A.Ş. |
| Vergi Stopaj | Gerçek kişilerde %15 Tüzel kişiler için %0 |
| Toplam Gider Oranı | Yıllık %3,65 |
| Halka Arz Tarihi | 1 Temmuz 2024 |
| Önerilen Vade | Orta ve Uzun |
| Fon Risk Derecesi | 6/7 |
| Satış Kanalları | Banka ve Aracı Kurumlar |
| Fon Büyüklüğü | 45.212.053 TRY |
| Yatırımcı Sayısı | 892 |





Spor Endüstrisi Değişken Fonu SPR

BVPORTFÖY

YATIRIM STRATEJİSİ

Fon, spor ve e-spora yönelik hizmet veren, üretim yapan, satış, dağıtım veya pazarlama hizmeti sunan ve faaliyet gösteren spor kulüpleri, spor müsabakaları ve spor oyunları organizatörlerine yatırım yapmaktadır. Ayrıca, televizyon, uydu, kablolu yayınlar, gazeteler, dergiler ve internet aracılığıyla yayın yapan şirketler, eğitim hizmetleri veren şirketler, spor araç, gereç, ekipman ve/veya giyim malzemeleri üreten ve pazarlayan şirketler, resmi bahis düzenleyen şirketler, spor etkinlikleri ve/veya sportif faaliyetler ile ilgili alanlar veya tesis işletmeciliği yapan şirketler de fonun yatırım kapsamındadır. Organizasyonlara biletleme, yeme-içme, görsel/işitsel/dijital altyapı, bilişim ve iletişim hizmetleri ve benzeri profesyonel hizmetler sağlayan şirketler, reklam/sponsorluk yoluyla katkı sağlayan şirketler ile dijital içerik üreten ve yayımlayan şirketler de fonun yatırım odağındadır.


AYLIK GETİRİ TABLOSU

| BV Portföy Spor Endüstrisi Değişken Fonu (SPR) | | | | | | |
|------------------------------------------------|-------------|-------------|--------------|--------------|--------------|--------------------|
| | Aylık | 3 Aylık | 6 Aylık | 9 Aylık | 1 Yıllık | Kuruluş itibarıyla |
| USD Bazlı Fon Getirisi | 3,04 | 4,68 | -0,22 | - | - | 0,91 |
| USD/TRY | 1,37 | 4,64 | 8,10 | 10,69 | 18,05 | 10,48 |
| SPR Fon | 4,45 | 9,53 | 7,87 | - | - | 11,48 |
| BIST 100 | 1,77 | 12,87 | -5,96 | -0,41 | 17,74 | 0,06 |
| KYD_1 Aylık Mev. End. | 3,82 | 11,81 | 24,74 | 39,27 | 53,49 | 32,62 |
| Benchmark | 3,18 | 8,44 | 1,27 | - | - | 3,73 |
| Dönem Başı | 31.12.2024 | 31.10.2024 | 31.07.2024 | 30.04.2024 | 31.01.2024 | 10.06.2024 |
| Dönem Sonu | 31.01.2025 | 31.01.2025 | 31.01.2025 | 31.01.2025 | 31.01.2025 | 31.01.2025 |

YATIRIM YAPTIĞIMIZ ŞİRKETLER



FON VARLIK DAĞILIMI



FON DETAYLARI

| | |
|--------------------|-----------------------------------------------|
| Yönetim Ücreti | %2,5 |
| Saklayıcı Kuruluş | Denizbank A.Ş. |
| Vergi Stopaj | Gerçek kişilerde %15 Tüzel kişiler için %0 |
| Toplam Gider Oranı | Yıllık %3,65 |
| Halka Arz Tarihi | 10 Haziran, 2024 |
| Önerilen Vade | Orta ve Uzun |
| Fon Risk Derecesi | 6/7 |
| Satış Kanalları | Banka ve Aracı Kurumlar |
| Fon Büyüklüğü | 48.401.597 TRY |
| Yatırımcı Sayısı | 211 |





İstatistiksel Arbitraj Serbest (TL) Fonu BVZ

BVPORTFÖY

YATIRIM STRATEJİSİ

- Fon kullanmakta olduğu çeşitli yapay zeka algoritmaları ile piyasalarda oluşan yatırımcı hareketlerini takip ederek sahip olduğu yüksek hızda işlem yapma teknolojisi ile spot ve vadeli piyasalarda oluşan arbitraj fırsatlarını değerlendirerek mevduatın üstünde getiri getirmeyi hedefler.
- Fon gün sonunda açık pozisyon taşımadığı için spot ve vadeli piyasalardaki fiyat risklerini minimize eder.
- BVZ fonu mutlak getiri hedefi olan bir fon olup mevduat alternatifi finansal bir üründür.
- Fon gün sonunda açık pozisyon taşımadığından hisse senedi pozisyon riski minimumdadır. Getirisi mevduat eşleniğın üzerinde olup risk değeri olarak likit fonların sahip olduğu risk oranının altındadır.

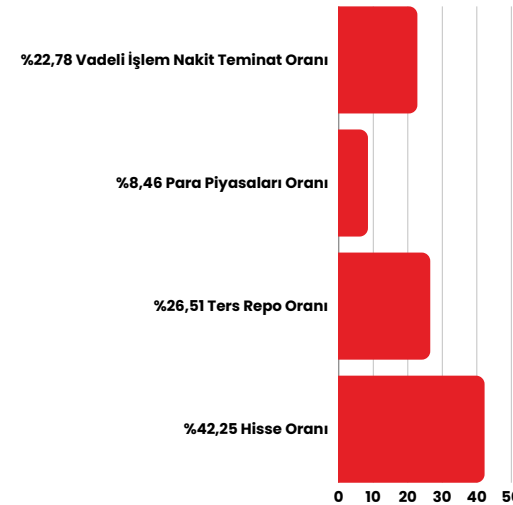
YATIRIMCI PROFİLİ

- Kısa vadede mevduat üstünde getiri elde etmek isteyen
- Risk algısı düşük olan yatırımcılar.

AYLIK GETİRİ TABLOSU

| Dönem | 1 Aylık | 3 Aylık | 6 Aylık | 9 Aylık | 1 Yıllık | Kuruluş İtibariyle |
|-----------------------------------------------------------|------------|------------|------------|------------|------------|--------------------|
| Dönem Başı | 31.12.2024 | 31.10.2024 | 31.07.2024 | 30.04.2024 | 31.01.2024 | 26.04.2023 |
| Dönem Sonu | 31.01.2025 | 31.01.2025 | 31.01.2025 | 31.01.2025 | 31.01.2025 | 31.01.2025 |
| BV Portföy İstatistiksel Arbitraj Serbest (TL) Fonu (BVZ) | | | | | | |
| | Aylık | 3 Aylık | 6 Aylık | 9 Aylık | Yıllık | Kuruluş İtibariyle |
| BVZ FON | 4,32 | 12,76 | 32,48 | 51,90 | 72,51 | 139,50 |
| Benchmark | 4,21 | 12,78 | 26,82 | 42,88 | 58,88 | 103,61 |
| KYD_1 Aylık Mev. End. | 3,82 | 11,81 | 24,74 | 39,27 | 53,49 | 92,68 |
| USD/TRY | 1,37 | 4,64 | 8,10 | 10,69 | 18,05 | 84,32 |
| BIST 100 | 1,77 | 12,87 | -5,96 | -0,41 | 17,74 | 109,14 |

FON VARLIK DAĞILIMI



FON DETAYLARI

| | |
|-------------------|----------------------------------------------------|
| Yönetim Ücreti | %4.2 Yıllık |
| Yatırımcı Sayısı | 752 |
| Vergi Stopaj | Gerçek kişilerde %15 Tüzel kişiler için %0 |
| Satış Kanalları | Banka ve Aracı Kurumlar |
| Fon Büyüklüğü | 871.914.363 TRY |
| TL Bazında Getiri | %6,62 Aylık - %112,39 Kuruluş Tarihi İtibariyle |
| Fon İhraç Tarihi | 26.04.2023 |
| Önerilen Vade | 6 ay - 1 yıl |
| Fon Risk Derecesi | 2/7 |





Algoritmik Stratejiler Hisse Senedi Serbest (TL) Fon (Hisse Senedi Yoğun Fon), BHI

BVPORTFÖY

YATIRIM STRATEJİSİ

Fon portföyünde aşgari %80 hisse senedi pozisyonu taşınmaktadır.

Fon kullanmakta olduğu çeşitli yapay zeka algoritmaları ile piyasalarda oluşan yatırımcı hareketlerini takip ederek sahip olduğu yüksek hızda işlem yapma teknolojisi ile piyasalardaki momentumu takip eder. Fonun yatırım yapmış olduğu hisse senetleri temel analiz yöntemleri ile seçilir. Bu hisseler yapılacak yatırım oranları da piyasalarda oluşan sentiment (yatırımcı ilgisi) takip modelleri ile belirlenir. Bu şekilde hisselerde oluşan momentum yapay zeka tarafından takip edilir.

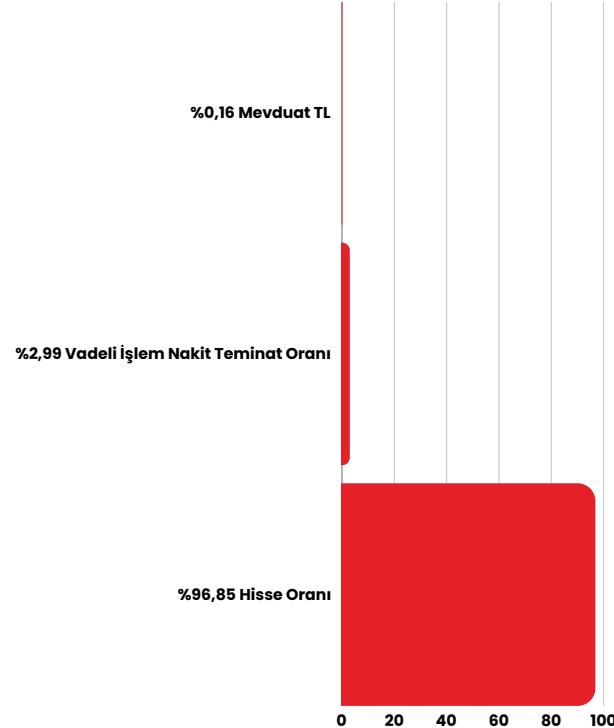
AYLIK GETİRİ TABLOSU

| Dönem | 1 Aylık | 3 Aylık | 6 Aylık | 9 Aylık | 1 Yıllık | Kuruluş İtibariyle |
|-------------------------------------------------------------------------------------------------------|------------|------------|------------|------------|------------|--------------------|
| Dönem Başı | 31.12.2024 | 31.10.2024 | 31.07.2024 | 30.04.2024 | 31.01.2024 | 16.01.2024 |
| Dönem Sonu | 31.01.2025 | 31.01.2025 | 31.01.2025 | 31.01.2025 | 31.01.2025 | 31.01.2025 |
| BV Portföy Algoritmik Stratejiler Hisse Senedi Serbest (TL) Fon (Hisse Senedi Yoğun Fon) (BHI) | | | | | | |
| | Aylık | 3 Aylık | 6 Aylık | 9 Aylık | Yıllık | Kuruluş İtibariyle |
| BHI Fon | 2,20 | 14,73 | -0,96 | 9,92 | 28,84 | 34,61 |
| Benchmark | 2,01 | 13,17 | -2,25 | 4,62 | 24,78 | 31,50 |
| KYD_1 Aylık Mev. End. | 3,82 | 11,81 | 24,74 | 39,27 | 53,49 | 55,81 |
| USD/TRY | 1,37 | 4,64 | 8,10 | 10,69 | 18,05 | 19,02 |
| BIST100 | 1,77 | 12,87 | -5,96 | -0,41 | 17,74 | 24,55 |

YATIRIMCI PROFİLİ

- Algoritma teknolojilerine ilgi duyan
- Türkiye Borsası'ndaki yatırım fırsatlarından faydalanmak isteyen
- Orta vadede piyasalarda yatırım yapmak isteyen
- Risk algısı yüksek yatırımcılar.

FON VARLIK DAĞILIMI



FON DETAYLARI

| | |
|-------------------|----------------------------------------------|
| Yönetim Ücreti | % 3,15 |
| Yatırımcı Sayısı | 130 |
| Vergi Stopaj | Gerçek kişilerde %0 Tüzel kişiler için %0 |
| Satış Kanalları | Banka ve Aracı Kurumlar |
| Fon Büyüklüğü | 22.961.437 TRY |
| TL Bazında Getiri | %17,33 Kuruluş Tarihi İtibariyle |
| Fon İhraç Tarihi | 16.01.2024 |
| Önerilen Vade | 1-2 Yıl |
| Fon Risk Derecesi | 5/7 |





Birinci Serbest Fon BIS

YATIRIM STRATEJİSİ

Fonun yatırım stratejisi istatistiksel ve temel analizi referans olarak potansiyeli sınırlı olan finansal araçlarda açığa satış (kısa pozisyon), potansiyeli olan finansal araçlarda yatırım yapmak (uzun pozisyon) suretiyle piyasa düşüşlerine karşı koruma sağlayarak, yerel ülke para biriminin USD ve/veya Euro'ya karşı yaşanabilecek değer kayıplarını döviz türev pozisyonları ile koruyarak yatırımcılarına USD cinsinden mutlak getiri sağlamaktır.

YATIRIMCI PROFİLİ

- TL yatırım yapıp USD bazlı getiri elde etmeyi hedefleyen bireyler, ihracat yapan kurumsal firmalar ve sigorta şirketleri için uygundur.

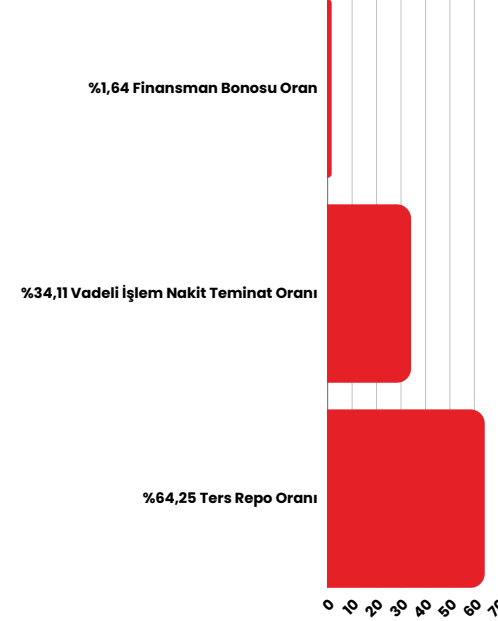
VERGİLENDİRME

Gerçek kişilerin fon katılma payı alım satım kazancı %15; tüzel kişilerin fon katılma payı alım satım kazancı %0 stopaj ve kurumlar vergisine tabidir.

AYLIK GETİRİ TABLOSU

| Dönem | 1 Aylık | 3 Aylık | 6 Aylık | 9 Aylık | 1 Yıllık | Kuruluş İtibariyle |
|--------------------------------------|------------|------------|------------|------------|------------|--------------------|
| Dönem Başı | 31.12.2024 | 31.10.2024 | 31.07.2024 | 30.04.2024 | 31.01.2024 | 16.07.2024 |
| Dönem Sonu | 31.01.2025 | 31.01.2025 | 31.01.2025 | 31.01.2025 | 31.01.2025 | 31.01.2025 |
| BV Portföy Birinci Serbest Fon (BIS) | | | | | | |
| | Aylık | 3 Aylık | 6 Aylık | 9 Aylık | Yıllık | Kuruluş İtibariyle |
| BIS Fon | 2,62 | 7,14 | 15,55 | - | - | 15,65 |
| USD Bazlı Fon Getirisi | 1,23 | 2,39 | 6,89 | - | - | 6,79 |
| Benchmark | 1,49 | 4,96 | 8,81 | - | - | 9,08 |
| KYD_1 Aylık Mev. End. | 3,82 | 11,81 | 24,74 | 39,27 | 53,49 | 26,99 |
| USD/TRY | 1,37 | 4,64 | 8,10 | 10,69 | 18,05 | 8,30 |
| BIST 100 | 1,77 | 12,87 | -5,96 | -0,41 | 17,74 | -10,19 |

FON VARLIK DAĞILIMI



BVPORTFÖY

FON DETAYLARI

| | |
|----------------------|---------------------------------------------------------------------------------------------------------------------------------------------------------------------------------|
| Yönetim Ücreti | % 3,15 |
| Para Birimi | TRY |
| Fon Risk Derecesi | 4/7 |
| Karşılaştırma Ölçütü | ((1+ saat 15:30'da belirlenen gösterge niteliğindeki Türkiye Cumhuriyet Merkez Bankası USD/TRY döviz alış kuru) X (1 + BIST-KYD 1 Aylık Mevduat USD Endeksi değişim oranı) - 1) |
| Fon Büyüklüğü | 93.260.495 TRY |
| Yatırımcı Sayısı | 16 |
| Vergi Stopaj | Gerçek kişilerde %0 Tüzel kişiler için %0 |



GİRİŞİM SERMAYESİ YATIRIM FONLARIMIZ

- BOĞAZIÇI VENTURES GİRİŞİM SERMAYESİ YATIRIM FON, BV GROWTH **(BVG)**
- SİNERJİ GİRİŞİM SERMAYESİ YATIRIM FON **(BSG)**
- İSTANBUL SANAYİ ODASI GİRİŞİM SERMAYESİ YATIRIM FON **(SOF)**

HALKA ARZ ÖNCESİ GİRİŞİM SERMAYESİ YATIRIM FONLARIMIZ

- JOYGAME PRE-IPO GİRİŞİM SERMAYESİ YATIRIM FON **(JOY)**
- LIQUIDITY TRADING PRE-IPO GİRİŞİM SERMAYESİ YATIRIM FON **(BVS)**

DEĞİŞKEN FONLARIMIZ

- OYUN VE TEKNOLOJİ DEĞİŞKEN FON **(BTE)**
- TEKNOLOJİ DEĞİŞKEN FON **(BVV)**
- SPOR ENDÜSTRİSİ DEĞİŞKEN FONU **(SPR)**
- ROBOTİK VE UZAY TEKNOLOJİLERİ DEĞİŞKEN FONU **(RUT)**

SERBEST FONLARIMIZ

- ALGORİTMİK STRATEJİLER HİSSE SENEDİ SERBEST (TL) FON (HİSSE SENEDİ YOĞUN FON) **(BHI)**
- İSTATİSTİKSEL ARBİTRAJ SERBEST (TL) FON **(BVZ)**
- KAYRA SERBEST (TL) FON **(KYR)**
- İKİNCİ HİSSE SENEDİ SERBEST FON (HİSSE SENEDİ YOĞUN FON) **(BVI)**
- BİRİNCİ SERBEST FON **(BIS)**
- BİRİNCİ HİSSE SENEDİ SERBEST (TL) FON (HİSSE SENEDİ YOĞUN FON) **(BVH)**

KURULUŞ AŞAMASINDAKİ FONLARIMIZ;

- BVG II GSYF
- GREAT PRE-IPO GSYF

BV Portföy, **birey ve kurumların özel ihtiyaçlarına yönelik olarak özel serbest fonlar** ve **özel Girişim Sermayesi Yatırım Fonları** oluşturmakta ve yönetim, operasyon, değerlendirme, araştırma gibi alanlarda kapsamlı hizmetler sunmaktadır.

GİRİŞİM SERMAYESİ YATIRIM FONLARIMIZ

- BOĞAZIÇI VENTURES GİRİŞİM SERMAYESİ YATIRIM FON, BV GROWTH **(BVG)**
- SİNERJİ GİRİŞİM SERMAYESİ YATIRIM FON **(BSG)**
- İSTANBUL SANAYİ ODASI GİRİŞİM SERMAYESİ YATIRIM FON **(SOF)**

HALKA ARZ ÖNCESİ GİRİŞİM SERMAYESİ YATIRIM FONLARIMIZ

- JOYGAME PRE-IPO GİRİŞİM SERMAYESİ YATIRIM FON **(JOY)**
- LIQUIDITY TRADING PRE-IPO GİRİŞİM SERMAYESİ YATIRIM FON **(BVS)**

DEĞİŞKEN FONLARIMIZ

- OYUN VE TEKNOLOJİ DEĞİŞKEN FON **(BTE)**
- TEKNOLOJİ DEĞİŞKEN FON **(BVV)**
- SPOR ENDÜSTRİSİ DEĞİŞKEN FONU **(SPR)**
- ROBOTİK VE UZAY TEKNOLOJİLERİ DEĞİŞKEN FONU **(RUT)**

SERBEST FONLARIMIZ

- ALGORİTMİK STRATEJİLER HİSSE SENEDİ SERBEST (TL) FON (HİSSE SENEDİ YOĞUN FON) **(BHI)**
- İSTATİSTİKSEL ARBİTRAJ SERBEST (TL) FON **(BVZ)**
- BİRİNCİ SERBEST FON **(BIS)**
- KAYRA SERBEST (TL) FON **(KYR)**
- İKİNCİ HİSSE SENEDİ SERBEST FON (HİSSE SENEDİ YOĞUN FON) **(BVI)**
- BİRİNCİ HİSSE SENEDİ SERBEST (TL) FON (HİSSE SENEDİ YOĞUN FON) **(BVH)**

KURULUŞ AŞAMASINDAKİ FONLARIMIZ;


- BVG II GSYF
- GREAT PRE-IPO GSYF

BV Portföy, **birey ve kurumların özel ihtiyaçlarına yönelik olarak özel serbest fonlar** ve **özel Girişim Sermayesi Yatırım Fonları** oluşturmakta ve yönetim, operasyon, değerlendirme, araştırma gibi alanlarda kapsamlı hizmetler sunmaktadır.

Ekosisteme Katkılarımız | BV AI Summit Şubat, 2024

Aylık Fon Bülteni
Ocak 2025







FINTECHTIME DERGİSİ ARALIK'24



GOSB TEKNO PARK | BOĞAZIÇI VENTURES İŞBİRLİĞİ
PROTOKOLÜ İMZA TÖRENİ



GIVEBACK GALA 2024

Fon Kazançlarının Vergilendirilmesi

Aylık Fon Bülteni
Ocak 2025

| GELİR TÜRÜ | TAM MÜKELLEF TÜZEL KİŞİ | DAR MÜKELLEF TÜZEL KİŞİ (Türkiye’de işyeri/daimi temsilcisi bulunmayan) |
|-----------------------------------------------------------------------------------------------------------------------------------------------------------------|--------------------------------------------------------------------------------------------------------------------------------------------------------------------------------------------------------------------------------------------------------------------------------------------------------------------------------------------------------------|----------------------------------------------------------------------------|
| Yatırım Fonu Katılma Belgesi Kazançları (Borsa Yatırım Fonu ve Altın Yatırım Fonu dahil) (Fona İade veya Diğer Şekillerde Elden Çıkarma yoluyla elde edilen) | % 0 stopaja tabi olup, kurumlar vergisine tabidir. * ** Portföyünün % 51’i BİST hisse senetlerinden oluşan fon katılma belgeleri elde tutulduğu sürece maliyet bedeliyle değerlendirilecek. Reeskontları vergiye tabi değil. **İlk kez 1 Kasım 2024 - 31 Ocak 2025 arasında iktisap edilen fonlar için stopaj oranı %10 olarak belirlenmiştir. | % 0 stopaja tabi olup, beyan edilmez. |

* 15.7.2023’ten önce iktisap edilen tam mükellefiyete tabi yatırım fonu katılma paylarından (portföyünde yabancı para birimi cinsinden varlık ve altın ile diğer kıymetli maddeler ve bunlara dayalı sermaye piyasası araçları bulunan yatırım fonları hariç) elde edilen kâr payları, fona İadede elde edilen gelirler, değerlendirme farkları ve 2 yıldan uzun süreyle elde tutulan bu fonların katılma paylarının üçüncü kişilere satışından doğan kazançların %75’lik kısmı kurumlar vergisi istisnası kapsamındadır. Kurumların 15.7.2023’ten itibaren iktisap ettikleri söz konusu fonlardan (girişim sermayesi yatırım fonu katılma paylarından elde ettikleri gelirlere sağlanan istisna hariç olmak üzere) elde ettikleri gelirlere ilişkin istisna kaldırılmış bulunmaktadır.

1 Yatırım fonu katılma paylarının vergilendirilmesine ilişkin yeni düzenlemeler, 1 Kasım 2024 tarihli ve 32709 sayılı Resmî Gazete’de yayımlanan 31 Ekim 2024 tarihli ve 9075 sayılı Cumhurbaşkanlığı Kararı ile yürürlüğe girmiştir.

01.02.2025 tarihli Resmî Gazete’de yayımlanan 9487 nolu karar ile aşağıda bulunan maddelerde belirtilen fon kategorileri hariç olmak üzere 01.02.2025 tarihinden itibaren iktisap edilen yatırım fonu katılma paylarına, gelirleri üzerinden %15 oranında stopaj uygulanacaktır.

- Hisse senedi yoğun fon katılma payları %0,
- Girişim sermayesi yatırım fonu ve gayrimenkul yatırım fonları iki yıldan fazla süreyle elde tutulması koşuluyla %0, iki yıldan önce elden çıkartılması durumunda %15 olarak uygulanacaktır.

İstisna kapsamındaki fonların fona İadesinde veya satışında zarar doğması durumunda ya da yatırım fonları iktisabında veya fona İadesinde oluşan giderler bulunması halinde (kredi kullananlar yapılan fon katılma belgesi alımlarındaki finansman giderleri dahil), kurumlar vergisine tabi kurum kazancının tespitinde bu zarar ve giderlerin KKEG olarak dikkate alınması gerekmektedir. İstisna kapsamından olmayan yatırım fonları katılma belgelerinin fona İadesi işlemlerinde oluşan zarar ve giderler kurum kazancından indirilebilecektir.

| GELİR TÜRÜ | TAM MÜKELLEF GERÇEK KİŞİ | DAR MÜKELLEF GERÇEK KİŞİ |
|-----------------------------------------------------------------------------------------------------------------------------------------------------------------|--------------------------------------------------------------------------------------------------------------------------------------------------------------------------------------------------------------------------------------------------------------------------------------------------------------------------------------------------------------------------------------------------------------------------------------------------------------------------------------------------------------------------------------------------------------------------------------------------------------------------------------------------------------------------------------------------------------------------------------------------------------------------------------------------------------------------------------------------------------------------------------------------------------------------------------------------------------------------------------------------------------------------|---------------------------------------------------------------------------------------------------------------------------------------------------------------------------------------------------------------------------------------------------------------------------------------------------------------------------------------------------------------------------------------------------------------------------------------------------------------------------------------------------------------------------------------------------------------------------------------------------------------------------------------------------------------------------------------------------------------------------------------------------------------------------------------------------------------------------------------------------------------------------------------------------------------------------------------------------------------------------------------------------------------------------|
| Yatırım Fonu Katılma Belgesi Kazançları (Borsa Yatırım Fonu ve Altın Yatırım Fonu dahil) (Fona İade veya Diğer Şekillerde Elden Çıkarma yoluyla elde edilen) | % 10 stopaja tabi olup, beyan edilmez Hisse senedi yoğun fonlar %0 stopaja tabi olup, beyan edilmez 23.12.2020-30.04.2024 (30.04.2024 dahil) arasında iktisap edilen; <ul style="list-style-type: none">tahvil/bono fonu, likit fon, altın/gümüş fonu, hisse fonu gibi yatırım fonlarından elde edilen gelir ve kazançlarda %0,değişken, karma, eurobond, dış borçlanma, yabancı, serbest fonlar ile unvanında “döviz” ifadesi geçen yatırım fonlarından elde edilen kazançlarda %10. 23.12.2020-30.04.2024 tarihi (30.04.2024 dahil) arasında iktisap edilmeyen, 2 yıldan fazla süreyle elde tutulan girişim sermayesi yatırım fonu ve gayrimenkul yatırım fonu katılma paylarından elde edilen kazançlarda stopaj oranı %0. Sürekli olarak portföyünün en az % 51’i BİST’de işlem gören hisse senetlerinden oluşan yatırım fonlarının 1 yıldan fazla süreyle elde tutulan katılma belgelerinin elden çıkarılmasından elde edilen gelirler stopaj kapsamı dışındadır. | % 10 stopaja tabi olup, beyan edilmez Hisse senedi yoğun fonlar %0 stopaja tabi olup, beyan edilmez 23.12.2020-30.04.2024 (30.04.2024 dahil) arasında iktisap edilen; <ul style="list-style-type: none">tahvil/bono fonu, likit fon, altın/gümüş fonu, hisse fonu gibi yatırım fonlarından elde edilen gelir ve kazançlarda %0,değişken, karma, eurobond, dış borçlanma, yabancı, serbest fonlar ile unvanında “döviz” ifadesi geçen yatırım fonlarından elde edilen kazançlarda %10. 23.12.2020-30.04.2024 tarihi (30.04.2024 dahil) arasında iktisap edilmeyen, 2 yıldan fazla süreyle elde tutulan girişim sermayesi yatırım fonu ve gayrimenkul yatırım fonu katılma paylarından elde edilen kazançlarda stopaj oranı %0. Sürekli olarak portföyünün en az % 51’i BİST’ de işlem gören hisse senetlerinden oluşan yatırım fonlarının 1 yıldan fazla süreyle elde tutulan katılma belgelerinin elden çıkarılmasından elde edilen gelirler stopaj kapsamı dışındadır. |

01.02.2025 tarihli Resmî Gazete’de yayımlanan 9487 nolu karar ile aşağıda bulunan maddelerde belirtilen fon kategorileri hariç olmak üzere 01.02.2025 tarihinden itibaren iktisap edilen yatırım fonu katılma paylarına, gelirleri üzerinden %15 oranında stopaj uygulanacaktır.

- Hisse senedi yoğun fon katılma payları %0,
- Girişim sermayesi yatırım fonu ve gayrimenkul yatırım fonları iki yıldan fazla süreyle elde tutulması koşuluyla %0, iki yıldan önce elden çıkartılması durumunda %15 olarak uygulanacaktır.

Sermaye Piyasası Kurulunun “Yatırım Hizmetleri ve Faaliyetleri ile Yan Hizmetlere İlişkin Esaslar Hakkında Tebliğ”i Uyarınca Yayımlanan Uyarı Notu. Burada yer alan yatırım bilgi, yorum ve tavsiyeleri yatırım danışmanlığı kapsamında değildir. Yatırım danışmanlığı hizmeti, yetkili kuruluşlar tarafından kişilerin risk ve getiri tercihleri dikkate alınarak kişiye özel sunulmaktadır. Burada yer alan yorum ve tavsiyeler ise genel niteliktedir. Bu tavsiyeler mali durumunuz ile risk ve getiri tercihlerinize uygun olmayabilir. Bu nedenle, sadece burada yer alan bilgilere dayanılarak yatırım kararı verilmesi beklentilerinize uygun sonuçlar doğurmayabilir. Sermaye Piyasası Kurulunun yatırım kuruluşlarına ilişkin düzenlemelerinde tanımlanan ve talebe dayalı olarak profesyonel kabul edilenler de dahil profesyonel müşteriler ile nakit mevduatlarının ve sahip olduğu sermaye piyasası araçlarının da dâhil olduğu finansal varlıkları toplamının 1.000.000 Türk Lirası tutarı aşan kişiler ile 15/2/2013 tarihli ve 28560 sayılı Resmî Gazete’de yayımlanan Bireysel Katılım Sermayesi Hakkında Yönetmelik’te tanımlanan bireysel katılım yatırımcısı lisansına sahip kişiler Nitelikli Yatırımcı olarak kabul edilir. Serbest Fonlara ve Girişim Sermayesi Yatırım Fonlarına yalnızca gerekli koşulları sağlayan nitelikli yatırımcılar yatırım yapabilir.

Fonların geçmiş performansı gelecek dönem performansı için bir gösterge olamaz. Fonların izahname, içtüzük ve performans sunum raporlarına www.kap.gov.tr’den ulaşılabilir.

BV PORTFÖY



ABONE OL!

 **İnternet Adresi** www.bvportfoy.com

 **Telefon** +90 539 454 94 18

 **E-posta** fonal@bvportfoy.com

 **Sosyal Medya**

 BV Portföy Yönetimi A.Ş.
 [bvportfoy](https://www.instagram.com/bvportfoy)
 [@bvportfoy](https://twitter.com/bvportfoy)

 **Adres** [Finanskent Mah. Finans Cad. Sarphan Finans Park
Sitesi B Blok No:5BA Ümraniye, İstanbul](#)

