

AYLIK FON BÜLTENİ

Teknolojiye Yatırım,
Yüksek Teknolojiyle Fon Yönetimi!

BVPORTFÖY

TEMMUZ 2024

BV Portföy Hakkında

BV Portföy Yönetimi A.Ş. ("BV Portföy"), girişim sermayesi yatırım fonları ile halka açık teknoloji şirketlerinin hisse senetlerine yatırım yapan fonlar kurmak ve yönetmektedir. Yatırımcılarının risk ve getiri beklentilerini dengeleyen stratejik yatırım politikası yaklaşımı ile yurt içinde ve yurt dışında teknoloji alanında faaliyet gösteren yenilikçi ve yükselen trenddeki şirketlerin hisselerinden oluşan fon seçeneklerinin yanı sıra HFT (High Frequency Trading) ve Quant (Kantitatif) yatırım stratejileri ile yönetilen fonlarıyla yatırımcılarına katma değerli hizmet sunmaktadır.

BV Portföy bir Boğaziçi Ventures iştirakidir.

Boğaziçi Ventures, "Disruptive Innovation" odaklı yenilikçi ve dönüştürücü teknoloji şirketlerini fikir aşamasından halka açık olanlara kadar geniş bir yelpazede takip eden ve yatırım yapan lider alternatifler yatırım şirkettir. Özellikle Türkiye'de yerleşik teknoloji şirketlerine ve girişim ekosistemine üst düzeyde katkı sağlamakta ekosistemin gelişmesi için devlet, sivil toplum kuruluşları, girişimciler ve yatırımcılar ile birlikte çalışmaktadır.

Türkiye'den çıkıp globale açılan girişimcilerin yolculuklarına ortak olarak değer yaratmakta, yıkıcı ve yenilikçi teknolojiler ile sermayedarlar arasında köprü görevi görmektedir.

YÖNETİLEN FON
BÜYÜKLÜĞÜ

2.4

Milyar TL

YÖNETİLEN FON
ADEDİ

14

TOPLAM YATIRIMCI
SAYISI

3081

Piyasa Gelişmeleri ve Fonlarımız

- Moody's Türkiye'nin kredi notunu 2 kademe artırarak B3'ten B1'e yükseltirken, kredi notu görünümünü "pozitif" olarak korudu. Kredi notunun yükseltilmesinin temel nedeni olarak yönetimdeki iyileşmeler ve özellikle ortodoks para politikasına kararlı ve 'giderek daha iyi yerleşen geri dönüş' gösterildi. Böylece Fitch ve Standart Poors'un ardından Moody's de Türkiye'nin kredi notunu yükseltmiş oldu.
- Uluslararası Para Fonu (IMF), küresel ekonomiye ilişkin büyüme tahminlerini açıkladı. Buna göre küresel ekonominin bu yıl yüzde 3.2 büyüyeceği beklentisi korunurken, Türkiye ekonomisine ilişkin büyüme beklentisi yüzde 3.1'den yüzde 3.6'ya yükseltildi.
- Haziran ayında tüketici fiyat endeksi yüzde 1.64 oranında arttı. Yıllık enflasyon ise bir önceki aya göre 3.85 puan azalarak yüzde 71.6'ya gerilerken, yılın ilk yarısında enflasyon yüzde 24.73 oldu. Yurt içi üretici fiyat endeksi ise Haziran'da yüzde 1.38 oranında artarken yıllık enflasyon bir önceki aya göre 7.59 puan azalarak yüzde 50.09'a geriledi.
- TCMB Para Politikası Kurulu politika faizi olan bir hafta vadeli repo ihale faiz oranını beklentiler doğrultusunda değiştirmeyerek yüzde 50.0'de sabit tuttu. Böyle en son 21 Mart tarihindeki toplantıda 500 baz puan artırım PPK, takip eden dördüncü toplantıda da duruşunu korudu.
- Türkiye Cumhuriyet Merkez Bankası (TCMB) Başkan Yardımcısı Cevdet Akçay, Reuters'a verdiği söyleşide şu anda faiz indirim döngüsünün değerlendirilmediğini, indirimler başladığında da sıkı duruşun korunacağına dair kuşkuya yer bırakılmayacağını söyledi.
- Mayıs ayında 48.4 seviyesinde kaydedilen İstanbul Sanayi Odası Türkiye İmalat Satın Alma Yöneticileri Endeksi (PMI), Haziran'da 47.9'a gerileyerek üst üste üçüncü ay 50.0 eşik değerinin altında gerçekleşerek imalat sektöründe faaliyet koşullarında hafif bir bozulmaya işaret etti.
- Sanayi üretimi Mayıs'ta geçtiğimiz yılın aynı dönemine göre yüzde 0.1 oranında azalırken, bir önceki aya göre (mevsim etkisinden arındırılmış) yüzde 1.7 oranında artış kaydetti.
- 2024 yılı Mayıs ayında cari denge 1.2 milyar dolar açık verdi. Bir önceki yılın aynı ayında açık 7.8 milyar dolardı. Nisan ayı sonunda 31.7 milyar dolar olan yıllık açık 2024 Mayıs ayı itibarıyla 25.2 milyar dolar açığa geriledi
- Nisan ayında yüzde 8.5 olan işsizlik oranı Mayıs'ta yüzde 8.4'e geriledi. Bir önceki yılın aynı ayında ise işsizlik oranı yüzde 9.5 düzeyindeydi. Böylece işsiz sayısı bir önceki aya göre 27 bin kişi azalarak 3 milyon 11 bine geriledi.
- Haziran ayında merkezi yönetim bütçesi 275.3 milyar TL, faiz dışı denge 176.0 milyar TL açık verdi. Geçtiğimiz yılın aynı ayında bütçe 219.6 milyar TL, faiz dışı denge 182.3 milyar TL fazla vermişti. 12 aylık birikimli olarak baktığımızda bir önceki ay 1 trilyon 583 milyar TL olan bütçe açığı Haziran'da 1 trilyon 639 milyar TL'ye yükselirken, 671.4 milyar TL açık veren faiz dışı denge ise 665.1 milyar TL açığa geriledi. Bütçe açığının GSYH'ya oranı yüzde 5.4, faiz dışı dengenin oranı ise yüzde 2.2 oldu.
- TCMB'nin sektörel enflasyon beklentileri raporuna göre Temmuz ayında 12 ay sonrası yıllık enflasyon beklentileri hanehalkı için 0.5 puan artarak yüzde 72.0 seviyesine yükselirken, piyasa katılımcıları için 1.8 puan azalarak yüzde 30.0, reel sektör için ise 1.2 puan azalarak yüzde 55.0 seviyesine geriledi.
- Tüketici Güven Endeksi 2024 yılı Temmuz ayında bir önceki aya göre yüzde 3.1 oranında azalarak 75.9 değeri ile son sekiz ayın en düşük seviyesine geriledi. Tüketici Güven Endeksi'ni oluşturan dört alt endeksten gelecek 12 aylık dönemde dayanıklı tüketim mallarına harcama yapma düşüncesi hariç diğer üç endeksin gerilediği görülüyor.

Piyasa Gelişmeleri ve Fonlarımız

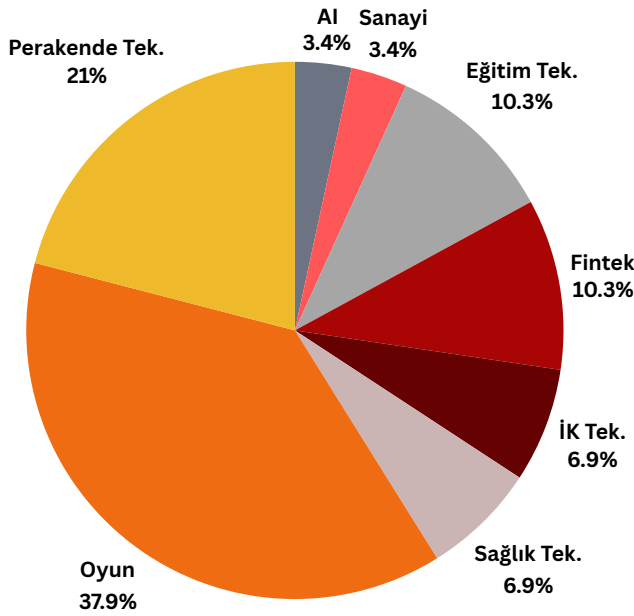
- Mevsimsellikten arındırılmış Reel Kesim Güven Endeksi Temmuz'da bir önceki aya göre 1.8 puan azalarak 98.7 seviyesine, arındırılmamış endeks ise bir önceki aya göre 2.5 puan azalarak 100.3 seviyesine geriledi. İmalat sanayi genelinde mevsimsel etkilerden arındırılmış Kapasite Kullanım Oranı, bir önceki aya göre 0.3 puan azalarak yüzde 75.9 seviyesine, mevsimsel etkilerden arındırılmamış Kapasite Kullanım Oranı ise bir önceki aya göre 0.4 puan azalarak yüzde 75.9 seviyesinde gerçekleşti.
- 2024 Temmuz ayı itibariyle imalat dışı tüm sektörlerde güven endeksi gerileme gösterdi. Mevsim etkilerinden arındırılmış güven endeksi Temmuz ayında bir önceki aya göre; hizmet sektöründe yüzde 1.1 oranında azalarak 114.1 değerini, perakende ticaret sektöründe yüzde 1.5 oranında azalarak 107.1 değerini ve inşaat sektöründe yüzde 0.9 oranında azalarak 87.1 değerini aldı.
- Ekonomik güven endeksi Temmuz'da bir önceki aya göre yüzde 1.5 oranında azalarak 94.4 seviyesi ile Ağustos 2023'ten bu yana gördüğü en düşük düzeye geriledi. Endeks son dört aydır düşüş eğiliminde.
- Ulusal paranın yabancı paralar karşısında enflasyondan arındırılmış değişimini ölçen TÜFE bazlı Reel Efektif Döviz Kuru Endeksi Haziran'da bir önceki aya göre yüzde 0.6 artarak 61.90 değeri ile 2021 yılı Eylül ayından bu yana gördüğü en yüksek düzeye çıkarken, bir önceki yılın aynı dönemine göre yüzde 19.9 artış kaydetti.
- Avrupa Merkez Bankası (ECB) referans faiz oranlarını piyasa beklentileri paralelinde değiştirmede. Refinansman, mevduat ve marjinal fonlama faizlerini sırasıyla yüzde 4.25, 3.75 ve 4.50 seviyesinde sabit bırakıldı.
- ABD'de Cumhuriyetçi aday Donald Trump'a yönelik suikast girişimi sonrası dolar, çoğu para birimi karşısında değer kazanırken, Trump'ın ikinci kez ABD Başkanı olacağına dair beklentileri kuvvetlendirdi. ABD Başkanı Joe Biden, 5 Kasım'da gerçekleşecek seçimler için adaylıktan çekildiğini duyurdu. Biden, seçim yarışından çekildikten sonra Başkan Yardımcısı Kamala Harris'i aday olarak onayladığını ve desteklediğini bildirdi.
- ABD ekonomisi 2024 yılı ikinci çeyrekte yıllık bazda yüzde 2.0 olan beklentilerin üzerinde yüzde 2.8 büyüme kaydetti. Euro Bölgesi ekonomisi 2024 yılı ikinci çeyreğinde çeyreklik ve yıllık bazda sırasıyla yüzde 0.3 ve yüzde 0.6 ile beklentilerin üzerinde büyüdü.
- ABD'de Haziran ayında tüketici fiyatları piyasanın artış beklentisine karşılık bir önceki aya göre yüzde 0.1 oranında azalarak Mayıs 2020'den bu yana ilk defa gerileme kaydederken, yıllık enflasyon piyasa beklentisinin 0.1 puan altında yüzde 3.0 düzeyinde gerçekleşti. Verinin ardından Fed'in Eylül ayında faiz indirimine gidebileceği beklentisi hızla yükseldi. Üretici fiyatları ise bir önceki aya göre yüzde 0.2 artarken, yıllıkta yüzde 2.3 oldu.
- Euro Bölgesi'nde Haziran ayı nihai TÜFE enflasyonu aylık ve yıllık bazda sırasıyla yüzde 0.2 ve yüzde 2.5 ile beklentilere paralel gerçekleşti. ABD'de çekirdek kişisel tüketim harcamaları fiyat endeksi, aylık bazda yüzde 0.2 ve yıllık bazda yüzde 2.6 arttı. Beklenti aylıkta yüzde 0.2, yıllıkta yüzde 2.5 artış yönündeydi.
- Euro Bölgesi'nde Haziran ayı imalat PMI verisi 45.8 ile öncü verinin 0.2 puan üzerinde gerçekleşse de eşik değerinin altında kaldı ve sektördeki zayıf seyrin sürdüğüne işaret etti. Hizmetler PMI verisi ise öncü veriye göre 0.2 puan yukarı yönlü revize edilerek 52.8 değeri ise son beş aydır eşik değerinin üstünde seyrederek sektörün faaliyet koşullarındaki iyileşmenin devam ettiğini ortaya koydu.
- ABD'de Haziran ayında imalat PMI verisi 51.6 düzeyinde gerçekleşti. ISM imalat endeksi ise üst üste üçüncü ay olmak üzere 48.5 düzeyi ile eşik değerinin altında kalarak sektördeki faaliyet koşullarının zayıfladığına işaret etti.

“ 34 portföy şirketi ve 1,1 milyar TL fon büyüklüğü ile Türkiye’de erken aşama teknoloji şirketlerine yatırım yapan en aktif fonlardan! ”

Yatırım Stratejisi

Oyun, fintek, perakende teknolojileri, dijital sağlık, eğitim ve İK teknolojileri gibi alanlarda globale açılma potansiyeli olan erken aşamadaki Türk teknoloji girişimlerine yatırımlar yapar.

Portföy Dağılımı



Türkiye’de kurulup globale açılan şirketlerimizden örnekler;

craftgate



Miwell

Perculus

enhancer

Retter.io

artwise

Yönetim Ücreti /
Performans Piri

Yıllık %2,5 / %20

Fon Süresi

5 + 2 Yıl

Hedef Getiri

%32 IRR

Fon
İhraç Tarihi

11.12.2020

Fon Büyüklüğü

1.200.272.101 TL

Türkiye’nin ilk oyun
exit’ini yapanlar
tarafından yönetilen
BV Growth fonunun
oyun portföyünden
örnekler;

GULLIVER’S
GAMES



fibergames



Yatırım Stratejisi

Sağlıklı büyüyen teknoloji şirketlerinin kurucularından ve melek yatırımcılarından indirimli hisse alımı yaparak ekosistemdeki büyük bir ihtiyacı karşılayan fon, aynı zamanda konusunda uzman lider yatırımcılarla birlikte farklı dikeylerde de yatırım yapmaktadır.

Yatırımcı Profili

- Portföy Yönetim Şirketleri
- Sigorta ve Emeklilik Fonları
- Düzenli kar açıklayan kurumsal şirketler
- Özellikle teknokentlerde yer alan ve Arge merkezlerine sahip şirketler

Fırsat

Secondary & Co-Investment stratejisi ile yatırım yapan Türkiye'nin öncü fonu.

2023 - 2025 dönemi özellikle secondary yatırım fonları için fırsat olacaktır.

Doğru zamanda, doğru stratejisiyle Boğaziçi Ventures farkı ve çevikliği ile yönetilmektedir.

Yönetim Ücreti / Performans Primi

%2 / %20

Fon Süresi

10 Yıl

Hedef Getiri

USD Bazında Yıllık
%25 Üstü

Fon İhraç Tarihi

02.10.2023

Fon Büyüklüğü / Hedef Büyüklük

54.468.598 TRY
20 M USD

Eşik Değer

USD / TRY



Yatırım Tezi

Türkiye oyun ekosisteminde dünyanın en önemli oyun geliştirme merkezlerinden biri haline gelmiştir. Yetenekli çok sayıda oyun geliştiren stüdyonun yer aldığı Türkiye'de oyunları global pazarlara yayınlatabilen şirket sayısı çok azdır.

Joygame'in ise 15 yıldır ana işi global pazarlarda oyun yayıncılığıdır. Yayıncılık gücü ile Türkiye'deki oyun geliştirme yeteneklerini birleştiren Joygame büyük bir potansiyeli adreslemektedir. 14 stüdyoda, 150'nin üzerinde nitelikli çalışan ile mobil ve PC oyunları geliştirip yayınlayan Joygame, Türkiye'de 40M, tüm dünyada ise 120M üzerinde oyuncuya sahiptir.

Karlı finansal büyümesi ve aktif büyüklüğü ile halka arz yolculuğunda güçlü şekilde ilerlemektedir. Oyun şirketlerinin global olarak EBİTDA çarpanları göz önünde bulundurulduğunda şirketin direkt satışı yerine halka arz stratejisi yatırımcılar için daha yüksek bir getiri beklentisi yaratmaktadır.

Yatırım Fırsatı

Son 2 yılda, yıllık USD bazında %100 üzerinde büyüyen Joygame, en geç 2026 yılında Türkiye'de halka arz olmayı planlıyor. Halka arz sırasında fon hisselerinin bir bölümü, takip eden 2 yıl içinde de tamamı satılarak 5 yıl içinde maksimum getiri hedeflenmektedir.

Yatırımcı Profili

- Portföy Yönetim Şirketleri
- Sigorta ve Emeklilik Fonları
- Kurumsal Şirketler ve Bireyler

Yönetim Ücreti / Performans Piri

%2,5 / %20

Fon Süresi

5 yıl içinde çıkışın tamamlanıp fonun tasfiyesi planlanmaktadır.

Hedef Getiri

USD bazında 5 çarpan ile çıkış

* Halka arz sırasında ve sonrasında kademeli satış planlanmaktadır.

Fon İhraç Tarihi

01.03.2024

Fon Büyüklüğü / Hedef Büyüklük

194.822.776 TRY
7 M USD

Eşik Değer

USD / TRY

Son Yatırım Tarihi

Aralık, 2024

(Hedef büyüklüğe ulaşıldığında fon yatırımcı aımını durduracaktır)



Yatırım Tezi

LT teknolojiye dayalı geliştirdiği algoritmalar ile hisse senedi alım-satım işlemlerini düşük maliyet ve minimize edilmiş risk ile gerçekleştirmektedir. Sürekli izleme ve manuel talep gerektirmeyen işlem yönetim süreci tamamen teknolojiye dayalı gerçekleşmekte ve finansal kurumlara verimlilik artışı sağlamaktadır.

LT'nin 2 mikro saniyenin altında gerçekleşen işlem hızı gerçek zamanlı verilerle beslenen teknoloji altyapısı ile alım-satım işlemlerinde ölçeklenme ve karlılığı yükseltmektedir. Anlık olarak ulaşılmış olduğu veri, analiz, karar alma ve işlem hızı yetkinlikleri ile insan beyninin mücadele edemeyeceği düzeyde sınırsız ölçeklenebilmektedir.

Türkiye'nin önde gelen portföy yönetim şirketlerinin istatistiksel arbitraj fonlarına (fon büyüklüğü yaklaşık 2 milyar TL) HFT altyapı teknolojisi ve quantitative trading algoritmaları sağlamaktadır.

Yatırım Fırsatı

LT Pre-IPO fonu, Türkiye'nin Yüksek Frekanslı İşlem (HFT) ve "Quantitative Trading" işlemleri alanlarında önemli bir pazar payına sahip olan ilk ve lider şirket'i olan Liquidity Trading'e (LT) yatırım yaparak şirket'in IPO yolunda hızlandırmayı ve yatırımcılarına maksimum getiriyi sağlamayı hedeflemektedir.

Bununla birlikte GSYF yapısı içerisinde işletilecek olan quant fonlarla yatırımcılarının anapara risklerini de minimize etmeyi hedeflemektedir.

Yatırımcı Profili

- Portföy Yönetim Şirketleri,
- Finansal Kurumlar,
- Kurumsal Şirketler ve Bireyler

Yönetim Ücreti / Performans Primi

%2,5 & %20

Fon Süresi

5 yıl içinde çıkışın tamamlanıp fonun tasfiyesi planlanmaktadır.

Hedef Getiri

USD bazında 7,7
çarpan ile çıkış

* Halka arz sırasında ve sonrasında kademeli satış planlanmaktadır.

Fon İhraç Tarihi

Mayıs 2024

Hedef Büyüklük

8 M USD

Eşik Değer

USD/TRY

Son Yatırım Tarihi

Haziran, 2024

(Hedef büyüklüğe ulaşıldığında fon yatırımcı alımını durduracaktır.)

Fon Büyüklüğü

127.605.163 TRY



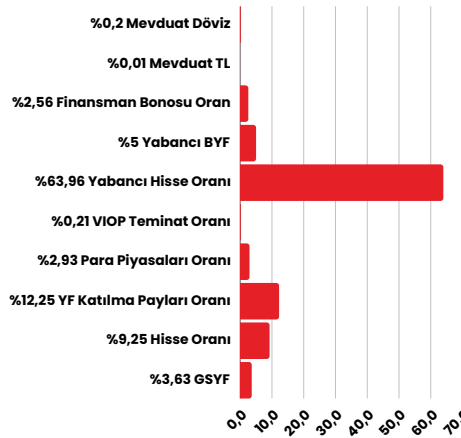
Yatırım Stratejisi

Fon portföyü asgari %40'ı oyun şirketlerinden ve asgari %40'ı Nasdaq teknoloji 100 endeksi ve BIST teknoloji endeksi şirketlerinden oluşmaktadır. Özellikle, pandemi döneminde yatırımcıların yoğun ilgisini çeken oyun sektörüne yatırımlar artarak devam etmektedir. Gelişen yazılım ve donanım teknolojileri özellikle mobil oyun sektörünün hızlı bir şekilde büyümesinin önünü açmaktadır. Kullanımdaki her bir mobil cihazın oyun konsolu olduğu bir noktada olan sektörün büyümesi önümüzdeki yıllarda da devam ettirecektir. Fon marka değeri yüksek, kullanıcı sayısı fazla popüler oyun geliştiren, mobil oyunların pazarlanmasına platform hizmeti veren, oyun yazılımı teknolojilerinin geliştirilmesine servis sağlayan şirketlere yatırım yapmaktadır.

Yatırım Yaptığımız Şirketler



Fon Varlık Dağılımı



Yönetim Ücreti

%2,5

Yatırımcı Sayısı

1209

Vergi Stopajı

Gerçek kişilerde %10,
Tüzel kişiler için %0

Satış Kanalları

TEFAS, BV Portföy

Fon Büyüklüğü

265.045.207 TRY

USD Bazında Getiri

%23,97 Yıllık

Fon İhraç Tarihi

31.01.2023

Önerilen Vade

1-2 Yıl

Fon Risk Derecesi

6/7

Yatırımcı Profili

- Orta ve uzun vadede global oyun ve teknoloji şirketlerinin yaratacağı değerlere ortak olmak isteyen
- Yatırımlarını yurtdışı borsalarda değerlendirme hedefinde olan
- Risk ve getiri beklentisi yüksek olan yatırımcılar.

Aylık Getiri Tablosu

Dönem	Aylık	3 Aylık	6 Aylık	9 Aylık	1 Yıllık	Kuruluş İtibariyle
Dönem Başı	28.06.2024	30.04.2024	31.01.2024	31.10.2023	31.07.2023	31.01.2023
Dönem Sonu	31.07.2024	31.07.2024	31.07.2024	31.07.2024	31.07.2024	31.07.2024
BV Portföy Oyun ve Teknoloji Değişken Fonu (BTE)						
	Aylık	3 Aylık	6 Aylık	9 Aylık	Yıllık	Kuruluş İtibariyle
BTE FON	1,55	10,93	22,54	54,99	52,29	122,00
Benchmark	2,57	10,53	23,01	50,74	51,01	126,09
KYD_1 Aylık Mev. End.	4,66	14,51	28,70	42,34	52,64	68,94
USD/TRY	0,78	2,40	9,20	17,17	22,84	76,09
BIST 100	-0,09	5,90	25,21	41,58	47,41	113,77
USD Bazlı Fon Getirisi	0,76	8,34	12,21	32,29	23,97	26,07



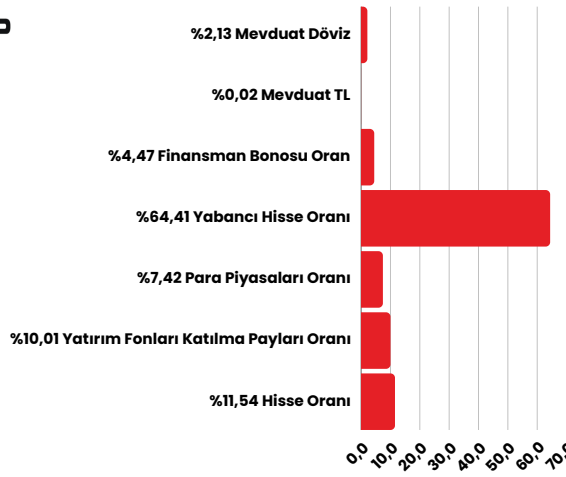
Yatırım Stratejisi

Fon portföyünün asgari %80'ı Nasdaq teknoloji 100 endeksi ve BIST teknoloji endeksi şirketlerinden oluşmaktadır. Fonun yatırım stratejisi yapay zeka teknolojilerinin gelişmesinden olumu etkilenecek mikro işlemci üreticileri, yüksek teknoloji ekipman geliştiricileri, bulut Hizmeti, siber güvenlik, otonom sürüş teknolojileri ve bu alanda yeni teknoloji ve servis geliştiren şirketlere yatırım yapmaktır.

Yatırım Yaptığımız Şirketler



Fon Varlık Dağılımı



Yatırımcı Profili

- Orta ve uzun vadede global oyun ve teknoloji şirketlerinin yaratacağı değerlere ortak olmak isteyen
- Yatırımlarını yurtdışı borsalarda değerlendirme hedefinde olan
- Risk ve getiri beklentisi yüksek olan yatırımcılar.

Aylık Getiri Tablosu

Dönem	Aylık	3 Aylık	6 Aylık	9 Aylık	1 Yıllık	Kuruluş İtibarıyla
Dönem Başı	28.06.2024	30.04.2024	31.01.2024	31.10.2023	31.07.2023	01.11.2023
Dönem Sonu	31.07.2024	31.07.2024	31.07.2024	31.07.2024	31.07.2024	31.07.2024
BV Portföy Teknoloji Değişken Fonu (BVV)						
	Aylık	3 Aylık	6 Aylık	9 Aylık	Yıllık	Kuruluş İtibarıyla
BVV FON	-4,94	6,94	19,89	-	-	45,44
Benchmark	-0,35	6,84	20,47	-	-	56,72
KYD_1 Aylık Mev. End.	4,66	14,51	28,70	-	-	42,20
USD/TRY	0,78	2,40	9,20	-	-	16,98
BIST 100	-0,09	5,90	25,21	-	-	41,31
USD Bazlı Fon Getirisi	-5,68	4,44	9,78	-	-	24,33

Yönetim Ücreti

%2,5

Yatırımcı Sayısı

809

Vergi Stopaj

Gerçek kişilerde %10,
Tüzel kişiler için %0

Satış Kanalları

TEFAS, BV Portföy

Fon Büyüklüğü

142.978.397 TRY

USD

Bazında Getiri

%24,33
Kuruluş Tarihi İtibarıyla

Fon İhraç Tarihi

01.11.2023

Önerilen Vade

1 - 2 Yıl

Fon Risk Derecesi

6/7



Yatırım Stratejisi

Fon kullanmakta olduğu çeşitli yapay zeka algoritmaları ile piyasalarda oluşan yatırımcı hareketlerini takip ederek sahip olduğu yüksek hızda işlem yapma teknolojisi ile spot ve vadeli piyasalarda oluşan arbitraj fırsatlarını değerlendirerek mevduatın üstünde getiri getirmeyi hedefler.

Fon gün sonunda açık pozisyon taşımadığı için spot ve vadeli piyasalardaki fiyat risklerini minimize eder.

BVZ fonu mutlak getiri hedefi olan bir fon olup mevduat alternatifi finansal bir üründür.

Fon gün sonunda açık pozisyon taşımadığından hisse senedi pozisyon riski minimumdardır. Getirisi mevduat eşleniğinin üzerinde olup risk değeri olarak likit fonların sahip olduğu risk oranının altındadır.

Yatırımcı Profili

- Kısa vadede mevduat üstünde getiri elde etmek isteyen
- Risk algısı düşük olan yatırımcılar.

Aylık Getiri Tablosu

Dönem	Aylık	3 Aylık	6 Aylık	9 Aylık	1 Yıllık	Kuruluş İtibariyle
Dönem Başı	28.06.2024	30.04.2024	31.01.2024	31.10.2023	31.07.2023	26.04.2023
Dönem Sonu	31.07.2024	31.07.2024	31.07.2024	31.07.2024	31.07.2024	31.07.2024
BV Portföy İstatistiksel Arbitraj Serbest (TL) Fonu (BVZ)						
	Aylık	3 Aylık	6 Aylık	9 Aylık	Yıllık	Kuruluş İtibariyle
BVZ FON	4,33	14,67	30,22	44,24	59,77	80,79
Benchmark	5,01	15,74	31,46	46,69	58,30	69,50
KYD_1 Aylık Mev. End.	4,66	14,51	28,70	42,34	52,64	62,45
USD/TRY	0,78	2,40	9,20	17,17	22,84	70,51
BIST 100	-0,09	5,90	25,21	41,58	47,41	122,40

Yönetim Ücreti /
Performans Primi

%0,525 / %40

Yatırımcı
Sayısı

20

Vergi Stopaj

Gerçek kişilerde %10,
Tüzel kişiler için %0

Satış
Kanalları

BV Portföy

Fon Büyüklüğü

155.169.817 TRY

TL Bazında Getiri

%4,33 Aylık -
%80,79 Kuruluş
Tarihi İtibariyle

Fon İhraç
Tarihi

26.04.2023

Önerilen
Vade

6 ay - 1 yıl

Fon Risk
Derecesi

2/7



Yatırım Stratejisi

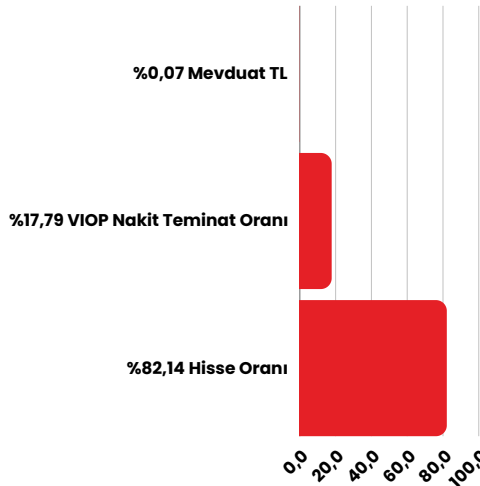
Fon portföyünde asgari %80 hisse senedi pozisyonu taşınmaktadır.

Fon kullanmakta olduğu çeşitli yapay zeka algoritmaları ile piyasalarda oluşan yatırımcı hareketlerini takip ederek sahip olduğu yüksek hızda işlem yapma teknolojisi ile piyasalardaki momentumu takip eder. Fonun yatırım yapmış olduğu hisse senetleri temel analiz yöntemleri ile seçilir. Bu hisseler yapılacak yatırım oranları da piyasalarda oluşan sentiment (yatırımcı ilgisi) takip modelleri ile belirlenir. Bu şekilde hisselerde oluşan momentum yapay zeka tarafından takip edilir.

Yatırımcı Profili

- Algoritma teknolojilerine ilgi duyan
- Türkiye Borsası'ndaki yatırım fırsatlarından faydalanmak isteyen
- Orta vadede piyasalarda yatırım yapmak isteyen
- Risk algısı yüksek yatırımcılar.

Fon Varlık Dağılımı



Yönetim Ücreti

% 3,15

Yatırımcı Sayısı

149

Vergi Stopaj

Gerçek kişilerde %10,
Tüzel kişiler için %0

Satış Kanalları

TEFAS, BV Portföy

Fon Büyüklüğü

27.944.038 TRY

TL Bazında Getiri

%35,92
Kuruluş itibarıyla

Fon İhraç Tarihi

16.01.2024

Önerilen Vade

1-2 Yıl

Fon Risk Derecesi

6/7

Aylık Getiri Tablosu

Dönem	Aylık	3 Aylık	6 Aylık	9 Aylık	1 Yıllık	Kuruluş İtibarıyla
Dönem Başı	28.06.2024	30.04.2024	31.01.2024	31.10.2023	31.07.2023	16.01.2024
Dönem Sonu	31.07.2024	31.07.2024	31.07.2024	31.07.2024	31.07.2024	31.07.2024
BV Portföy Algoritmik Stratejiler Hisse Senedi Serbest (TL) Fon (Hisse Senedi Yoğun Fon) (BHI)						
	Aylık	3 Aylık	6 Aylık	9 Aylık	Yıllık	Kuruluş İtibarıyla
BHI FON	1,73	10,99	30,09	-	-	35,92
Benchmark	0,41	7,02	27,65	-	-	34,52
KYD_1 Aylık Mev. End.	4,66	14,51	28,70	-	-	31,01
USD/TRY	0,78	2,40	9,20	-	-	10,11
BIST 100	-0,09	5,90	25,21	-	-	32,45

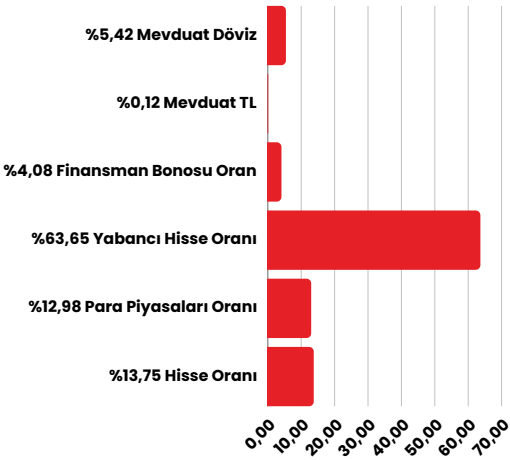


Türkiye'nin İlk Spor Endüstrisi Yatırım Fonu

Yatırım Stratejisi

Fon, spor ve e-spora yönelik hizmet veren, üretim yapan, satış, dağıtım veya pazarlama hizmeti sunan ve faaliyet gösteren spor kulüpleri, spor müsabakaları ve spor oyunları organizatörlerine yatırım yapacaktır. Ayrıca, televizyon, uydu, kablolu yayınlar, gazeteler, dergiler ve internet aracılığıyla yayın yapan şirketler, eğitim hizmetleri veren şirketler, spor araç, gereç, ekipman ve/veya giyim malzemeleri üreten ve pazarlayan şirketler, resmi bahis düzenleyen şirketler, spor etkinlikleri ve/veya sportif faaliyetler ile ilgili alanlar veya tesis işletmeciliği yapan şirketler de fonun yatırım kapsamındadır. Organizasyonlara biletleme, yeme-içme, görsel/işitsel/dijital altyapı, bilişim ve iletişim hizmetleri ve benzeri profesyonel hizmetler sağlayan şirketler, reklam/sponsorluk yoluyla katkı sağlayan şirketler ile dijital içerik üreten ve yayımlayan şirketler de fonun yatırım odağındadır.

Benchmark



Yatırım Yaptığımız Şirketler



Yönetim Ücreti
Yıllık %2,50

Saklayıcı Kuruluş
Denizbank A.Ş.

Vergi Stopaj
Gerçek kişilerde %10

Toplam Gider Oranı
Yıllık %3,65

Halka Arz Tarihi
10 Haziran, 2024

Önerilen Vade
Orta ve Uzun

Fon Risk Derecesi



Satış Kanalları
TEFAS, BV Portföy

Fon Büyüklüğü
53.454.989 TRY

Yatırımcı Sayısı
259

Aylık Getiri Tablosu

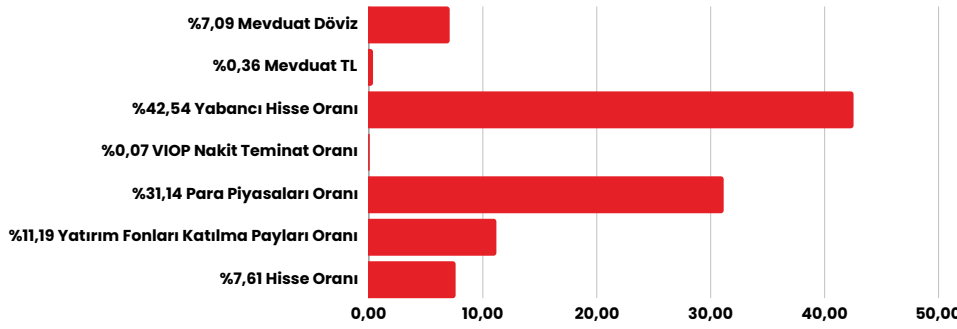
Dönem	Aylık	3 Aylık	6 Aylık	9 Aylık	1 Yıllık	Kuruluş itibariyle
Dönem Başı	28.06.2024	30.04.2024	31.01.2024	31.10.2023	31.07.2023	10.06.2024
Dönem Sonu	31.07.2024	31.07.2024	31.07.2024	31.07.2024	31.07.2024	31.07.2024
BV Portföy Spor Endüstrisi Değişken Fonu (SPR)						
	Aylık	3 Aylık	6 Aylık	9 Aylık	Yıllık	Kuruluş itibariyle
SPR FON	1,28	-	-	-	-	3,35
Benchmark	-1,37	-	-	-	-	-
KYD_1 Aylık Mev. End.	4,66	-	-	-	-	7,82
USD/TRY	0,78	-	-	-	-	2,20
BIST 100	-0,09	-	-	-	-	6,41
USD Bazlı Fon Getirisi	0,49	-	-	-	-	1,13



Yatırım Stratejisi

Fon, ileri teknoloji ve yenilikçi uzay ve havacılık endüstrisinde faaliyet gösteren, düşük maliyetli uydu fırlatma çözümleri, uzay madenciliği, uzay turizmi, ticari uydu ve telekomünikasyon altyapısı hizmetleri sunan öncü şirketlere yatırım yapacaktır. Ayrıca, fonun odağında yapay zeka teknolojileri olan, bu alanda yazılım ve servis geliştiren, bulut ve veri güvenliği hizmetleri sunan, robotik makine ve ekipman üreten ve robotik üretim sistemlerini kullanan şirketlere de yatırım yapılacaktır.

Benchmark



Yönetim Ücreti

Yıllık %2,50

Saklayıcı Kuruluş

Denizbank A.Ş.

Vergi Stopaj

Gerçek kişilerde %10

Toplam Gider Oranı

Yıllık %3,65

Halka Arz Tarihi

1 Temmuz 2024

Önerilen Vade

Orta ve Uzun

Fon Risk Derecesi

6/7

Satış Kanalları

TEFAS, BV Portföy

Fon Büyüklüğü

24.584.678 TRY

Yatırımcı Sayısı

281

Yatırım Yaptığımız Şirketler



Aylık Getiri Tablosu

Dönem	Aylık	3 Aylık	6 Aylık	9 Aylık	1 Yıllık	Kuruluş itibariyle
Dönem Başı	28.06.2024	30.04.2024	31.01.2024	31.10.2023	31.07.2023	10.06.2024
Dönem Sonu	31.07.2024	31.07.2024	31.07.2024	31.07.2024	31.07.2024	31.07.2024
BV Portföy Robotik ve Uzay Teknolojileri Değişken Fonu (RUT)						
	Aylık	3 Aylık	6 Aylık	9 Aylık	Yıllık	Kuruluş itibariyle
RUT FON	-	-	-	-	-	1,53
KYD_1 Aylık Mev. End.	-	-	-	-	-	-
USD/TRY	-	-	-	-	-	4,50
BIST 100	-	-	-	-	-	1,42
USD Bazlı Fon Getirisi	-	-	-	-	-	2,85



Fonlarımız

GİRİŞİM SERMAYESİ YATIRIM FONLARIMIZ

- BOĞAZIÇI VENTURES GİRİŞİM SERMAYESİ YATIRIM FON, BV GROWTH **(BVG)**
- SİNERJİ GİRİŞİM SERMAYESİ YATIRIM FON **(BSG)**

HALKA ARZ ÖNCESİ GİRİŞİM SERMAYESİ YATIRIM FONLARIMIZ

- JOYGAME PRE-IPO GİRİŞİM SERMAYESİ YATIRIM FON **(JOY)**
- LIQUIDITY TRADING PRE-IPO GİRİŞİM SERMAYESİ YATIRIM FON **(BVS)**

DEĞİŞKEN FONLARIMIZ

- OYUN VE TEKNOLOJİ DEĞİŞKEN FON **(BTE)**
- TEKNOLOJİ DEĞİŞKEN FON **(BVV)**
- SPOR ENDÜSTRİSİ DEĞİŞKEN FONU **(SPR)**
- ROBOTİK VE UZAY TEKNOLOJİLERİ DEĞİŞKEN FONU **(RUT)**

SERBEST FONLARIMIZ

- ALGORİTMİK STRATEJİLER HİSSE SENEDİ SERBEST (TL) FON (HİSSE SENEDİ YOĞUN FON) **(BHI)**
- İSTATİSTİKSEL ARBİTRAJ SERBEST (TL) FON **(BVZ)**
- KAYRA SERBEST (TL) FON **(KYR)**
- İKİNCİ SERBEST FON **(BVI)**
- BİRİNCİ SERBEST FON **(BIS)**

HİSSE SENEDİ FONLARIMIZ

- BİRİNCİ HİSSE SENEDİ SERBEST (TL) FON (HİSSE SENEDİ YOĞUN FON) **(BVH)**

BV Portföy, birey ve kurumların özel ihtiyaçlarına yönelik olarak özel serbest fonlar ve özel Girişim Sermayesi Yatırım Fonları oluşturmakta ve yönetim, operasyon, değerlendirme, araştırma gibi alanlarda kapsamlı hizmetler sunmaktadır.

Fon Kazançlarının Vergilendirilmesi

GELİR TÜRÜ	TAM MÜKELLEF TÜZEL KİŞİ	DAR MÜKELLEF TÜZEL KİŞİ (Türkiye’de işyeri/daimi temsilcisi bulunmayan)
Yatırım Fonu Katılma Belgesi Kazançları (Borsa Yatırım Fonu ve Altın Yatırım Fonu dahil) (Fona İade veya Diğer Şekillerde Elden Çıkarma yoluyla elde edilen)	% 0 stopaja tabi olup, kurumlar vergisine tabidir. * Portföyünün % 51’i BİST hisse senetlerinden oluşan fon katılma belgeleri elde tutulduğu süreçte maliyet bedeliyle değerlendirilecek. Reeskontları vergiye tabi değil.	% 0 stopaja tabi olup, beyan edilmez.

* 15.7.2023’ten önce iktisap edilen tam mükellefiyete tabi yatırım fonu katılma paylarından (portföyünde yabancı para birimi cinsinden varlık ve altın ile diğer kıymetli madenler ve bunlara dayalı sermaye piyasası araçları bulunan yatırım fonları hariç) elde edilen kâr payları, fona iadede elde edilen gelirler, değerlendirme farkları ve 2 yıldan uzun süreyle elde tutulan bu fonların katılma paylarının üçüncü kişilere satışından doğan kazançların %75’lik kısmını kurumlar vergisi istisnası kapsamındadır. Kurumların 15.7.2023’ten itibaren iktisap ettikleri söz konusu fonlardan (girişim sermayesi yatırım fonu katılma paylarından elde ettikleri gelirlerle sağlanan istisna hariç olmak üzere) elde ettikleri gelirlerle ilişkin istisna kaldırılmış bulunmaktadır.

İstisna kapsamındaki fonların fona iadesinde veya satışında zarar doğması durumunda ya da yatırım fonları iktisabında veya fona iadesinde oluşan giderler bulunması halinde (kredi kullanılarak yapılan fon katılma belgesi alımlarındaki finansman giderleri dahil), kurumlar vergisine tabi kurum kazancının tespitinde bu zarar ve giderlerin KKEG olarak dikkate alınması gerekmektedir. İstisna kapsamından olmayan yatırım fonları katılma belgelerinin fona iadesi işlemlerinde oluşan zarar ve giderler kurum kazancından indirilebilecektir.

GELİR TÜRÜ	TAM MÜKELLEF GERÇEK KİŞİ	DAR MÜKELLEF GERÇEK KİŞİ
Yatırım Fonu Katılma Belgesi Kazançları (Borsa Yatırım Fonu ve Altın Yatırım Fonu dahil) (Fona İade veya Diğer Şekillerde Elden Çıkarma yoluyla elde edilen)	% 10 stopaja tabi olup, beyan edilmez Hisse senedi yoğun fonlar %0 stopaja tabi olup, beyan edilmez 23.12.2020–30.04.2024 (30.04.2024 dahil) arasında iktisap edilen; • tahvil/bono fonu, likit fon, altın/gümüş fonu, hisse fonu gibi yatırım fonlarından elde edilen gelir ve kazançlarda %0, • değişken, karma, eurobond, dış borçlanma, yabancı, serbest fonlar ile unvanında “döviz” ifadesi geçen yatırım fonlarından elde edilen kazançlarda %10. 01.05.2024–31.07.2024 (31.07.2024 dahil) arasında iktisap edilen; • tahvil/bono fonu, likit fon, altın/gümüş fonu, hisse fonu gibi yatırım fonlarından elde edilen gelir ve kazançlarda %7,5, • değişken, karma, eurobond, dış borçlanma, yabancı, serbest fonlar ile unvanında “döviz” ifadesi geçen yatırım fonlarından elde edilen kazançlarda %10. 23.12.2020–31.07.2024 tarihi (31.07.2024 dahil) arasında iktisap edilmeyen, 2 yıldan fazla süreyle elde tutulan girişim sermayesi yatırım fonu ve gayrimenkul yatırım fonu katılma paylarından elde edilen kazançlarda stopaj oranı %0. Sürekli olarak portföyünün en az % 51’i BİST’de işlem gören hisse senetlerinden oluşan yatırım fonlarının 1 yıldan fazla süreyle elde tutulan katılma belgelerinin elden çıkarılmasından elde edilen gelirler stopaj kapsamı dışındadır.	% 10 stopaja tabi olup, beyan edilmez Hisse senedi yoğun fonlar %0 stopaja tabi olup, beyan edilmez 23.12.2020–30.04.2024 (30.04.2024 dahil) arasında iktisap edilen; • tahvil/bono fonu, likit fon, altın/gümüş fonu, hisse fonu gibi yatırım fonlarından elde edilen gelir ve kazançlarda %0, • değişken, karma, eurobond, dış borçlanma, yabancı, serbest fonlar ile unvanında “döviz” ifadesi geçen yatırım fonlarından elde edilen kazançlarda %10. 01.05.2024–31.07.2024 (31.07.2024 dahil) arasında iktisap edilen; • tahvil/bono fonu, likit fon, altın/gümüş fonu, hisse fonu gibi yatırım fonlarından elde edilen gelir ve kazançlarda %7,5, • değişken, karma, eurobond, dış borçlanma, yabancı, serbest fonlar ile unvanında “döviz” ifadesi geçen yatırım fonlarından elde edilen kazançlarda %10. 23.12.2020–31.07.2024 tarihi (31.07.2024 dahil) arasında iktisap edilmeyen, 2 yıldan fazla süreyle elde tutulan girişim sermayesi yatırım fonu ve gayrimenkul yatırım fonu katılma paylarından elde edilen kazançlarda stopaj oranı %0. Sürekli olarak portföyünün en az % 51’i BİST’de işlem gören hisse senetlerinden oluşan yatırım fonlarının 1 yıldan fazla süreyle elde tutulan katılma belgelerinin elden çıkarılmasından elde edilen gelirler stopaj kapsamı dışındadır.

Yasal Uyarı

Sermaye Piyasası Kurulunun "Yatırım Hizmetleri ve Faaliyetleri ile Yan Hizmetlere İlişkin Esaslar Hakkında Tebliğ"i Uyarınca Yayımlanan Uyarı Notu.

Burada yer alan yatırım bilgi, yorum ve tavsiyeleri yatırım danışmanlığı kapsamında değildir. Yatırım danışmanlığı hizmeti, yetkili kuruluşlar tarafından kişilerin risk ve getiri tercihleri dikkate alınarak kişiye özel sunulmaktadır. Burada yer alan yorum ve tavsiyeler ise genel niteliktedir. Bu tavsiyeler mali durumunuz ile risk ve getiri tercihlerinize uygun olmayabilir. Bu nedenle, sadece burada yer alan bilgilere dayanılarak yatırım kararı verilmesi beklentilerinize uygun sonuçlar doğurmayabilir.

Sermaye Piyasası Kurulunun yatırım kuruluşlarına ilişkin düzenlemelerinde tanımlanan ve talebe dayalı olarak profesyonel kabul edilenler de dahil profesyonel müşteriler ile nakit mevduatlarının ve sahip olduğu sermaye piyasası araçlarının da dâhil olduğu finansal varlıkları toplamının 1.000.000 Türk Lirası tutarı aşan kişiler ile 15/2/2013 tarihli ve 28560 sayılı Resmî Gazete'de yayımlanan Bireysel Katılım Sermayesi Hakkında Yönetmelik'te tanımlanan bireysel katılım yatırımcısı lisansına sahip kişiler Nitelikli Yatırımcı olarak kabul edilir. Serbest Fonlara ve Girişim Sermayesi Yatırım Fonlarına yalnızca gerekli koşulları sağlayan nitelikli yatırımcılar yatırım yapabilir.

BV PORTFÖY




 İnternet Adresi

www.bvportfoy.com

 Telefon

+90 539 454 94 18

 E-posta

fonal@bvportfoy.com

 Sosyal Medya

 BV Portföy Yönetimi A.Ş.

 bvportfoy

 @bvportfoy

 Adres

Fenerbahçe, Zühtüpaşa, Fener Kalamış Caddesi
Tibaş Belvü Sitesi, 110/Å2 D:1, 34726 Kadıköy/İstanbul